



ESTADO DO RIO GRANDE DO SUL
PREFEITURA MUNICIPAL DE SARANDI
Administração Pública Municipal 2009-2012

PLANO PLURIANUAL – PPA
QUADRIÊNIO 2014/2017



ESTADO DO RIO GRANDE DO SUL
PREFEITURA MUNICIPAL DE SARANDI

LEI MUNICIPAL N.º 4268, DE 13 DE AGOSTO DE 2013.

Dispõe sobre o Plano Plurianual para o quadriênio 2014-2017, e dá outras providências.

O P R E F E I T O D E S A R A N D I ,
Faço saber que a Câmara Municipal aprovou e eu sanciono e promulgo a seguinte

LEI

Art.1.º - Esta Lei institui o Plano Plurianual para o quadriênio 2014/2017, em cumprimento ao disposto no Art. 165, parágrafo 1º, da Constituição Federal, estabelecendo para o período, os programas com seus respectivos objetivos, indicadores e montantes de recursos a serem aplicados em despesas de capital e outras delas decorrentes e nas despesas de duração continuada, na forma dos anexos de programas.

Art. 2.º - Para efeitos desta Lei entende-se por:

I – programa, o instrumento de organização da atuação governamental, que articula um conjunto de ações que concorrem para um objetivo comum preestabelecido, mensurado por indicadores, visando à solução de um problema ou ao atendimento de uma necessidade ou demanda da sociedade.

II – programa finalístico, aquele que resulta em bens ou serviços ofertados diretamente à sociedade.

III – programa de apoio administrativo, aquele que engloba ações da natureza tipicamente administrativa que, embora colaborem para a consecução dos objetivos dos demais programas, não têm suas despesas passíveis de apropriação àqueles programas.

IV – ação, o conjunto de operações cujos produtos contribuem para os objetivos do programa.

V – produto, bem ou serviço que resulta da ação, destinado ao público-alvo.

VI – meta, quantidade de produto que se deseja obter em determinado horizonte temporal, expressa na unidade de medida adotada.

Art. 3.º - A programação constante no PPA deverá ser financiada pelos recursos oriundos do Tesouro Municipal, das Operações de Crédito Internas e Externas, das Transferências Constitucionais, Legais e Voluntárias da União e do Estado e, subsidiariamente, das parcerias implementadas com outros Municípios e com a iniciativa privada.

Parágrafo Único: Os valores financeiros constantes nesta Lei são referenciais e não constituem limite para a programação da despesa na Lei Orçamentária Anual, que deverá obedecer os parâmetros fixados pela Lei de Diretrizes Orçamentárias e a receitas previstas, consoante a legislação tributária em vigor à época.



ESTADO DO RIO GRANDE DO SUL
PREFEITURA MUNICIPAL DE SARANDI

Art. 4.º - As metas físicas das ações estabelecidas para o período 2014-2017 se constituem referências a serem observadas pelas leis de diretrizes orçamentárias e pelas leis orçamentárias e suas respectivas alterações.

Art. 5.º - A inclusão, exclusão ou alteração de programas constantes desta lei, serão propostos pelo Poder Executivo, através de Projeto de Lei de Revisão do Plano ou Projeto de lei específica.

Art. 6.º - A inclusão, exclusão ou alteração de ações, produtos e metas no Plano Plurianual poderão ocorrer por intermédio da Lei de Diretrizes Orçamentárias, da Lei Orçamentária Anual ou de seus créditos adicionais, apropriando-se ao respectivo programa, as modificações consequentes.

Art. 7.º - Integram o Plano Plurianual as seguintes tabelas:

I - Anexo I - Receitas realizadas de 2009 a 2012, estimativas para o período de 2013 a 2017;

II - Anexo II - Recursos aplicados na Manutenção e Desenvolvimento do Ensino de 2009 a 2012, estimativas para o período de 2013 a 2017;

III - Anexo III - Recursos aplicados em Ações e Serviços Públicos em Saúde de 2009 a 2012, estimativas para o período de 2013 a 2017;

IV - Anexo IV - Previsão da receita para a base de cálculo do Poder Legislativo;

V - Anexo V - Previsão da receita corrente líquida;

VI - Anexo I - Programas,


VII - Anexo II - Resumo dos Programas.

Art. 8.º - Esta Lei entra em vigor na data de sua publicação.

GABINETE DO PREFEITO DE SARANDI(RS), EM 13 DE AGOSTO DE 2013.


Paulo Rodolfo Viccari Kasper
Prefeito Municipal

REGISTRE-SE E PUBLIQUE-SE


Altair Ecker
Secretário Municipal da
Administração



ESTADO DO RIO GRANDE DO SUL
PREFEITURA MUNICIPAL DE SARANDI

PROJETO DE LEI MUNICIPAL N.º 045, DE 05 DE JULHO DE 2013.

Dispõe sobre o Plano Plurianual para o quadriênio 2014-2017, e dá outras providências.

Art. 1.º - Esta Lei institui o Plano Plurianual para o quadriênio 2014/2017, em cumprimento ao disposto no Art. 165, parágrafo 1º, da Constituição Federal, estabelecendo para o período, os programas com seus respectivos objetivos, indicadores e montantes de recursos a serem aplicados em despesas de capital e outras delas decorrentes e nas despesas de duração continuada, na forma dos anexos de programas.

Art. 2.º - Para efeitos desta Lei entende-se por:

I – programa, o instrumento de organização da atuação governamental, que articula um conjunto de ações que concorrem para um objetivo comum preestabelecido, mensurado por indicadores, visando à solução de um problema ou ao atendimento de uma necessidade ou demanda da sociedade.

II – programa finalístico, aquele que resulta em bens ou serviços ofertados diretamente à sociedade.

III – programa de apoio administrativo, aquele que engloba ações da natureza tipicamente administrativa que, embora colaborem para a consecução dos objetivos dos demais programas, não têm suas despesas passíveis de apropriação àqueles programas.

IV – ação, o conjunto de operações cujos produtos contribuem para os objetivos do programa.

V – produto, bem ou serviço que resulta da ação, destinado ao público-alvo.

VI – meta, quantidade de produto que se deseja obter em determinado horizonte temporal, expressa na unidade de medida adotada.

Art. 3.º - A programação constante no PPA deverá ser financiada pelos recursos oriundos do Tesouro Municipal, das Operações de Crédito Internas e Externas, das Transferências Constitucionais, Legais e Voluntárias da União e do Estado e, subsidiariamente, das parcerias implementadas com outros Municípios e com a iniciativa privada.



ESTADO DO RIO GRANDE DO SUL
PREFEITURA MUNICIPAL DE SARANDI

Parágrafo Único: Os valores financeiros constantes nesta Lei são referenciais e não constituem limite para a programação da despesa na Lei Orçamentária Anual, que deverá obedecer os parâmetros fixados pela Lei de Diretrizes Orçamentárias e a receitas previstas, consoante a legislação tributária em vigor à época.

Art. 4.º - As metas físicas das ações estabelecidas para o período 2014-2017 se constituem referências a serem observadas pelas leis de diretrizes orçamentárias e pelas leis orçamentárias e suas respectivas alterações.

Art. 5.º - A inclusão, exclusão ou alteração de programas constantes desta lei, serão propostos pelo Poder Executivo, através de Projeto de Lei de Revisão do Plano ou Projeto de lei específica.

Art. 6.º - A inclusão, exclusão ou alteração de ações, produtos e metas no Plano Plurianual poderão ocorrer por intermédio da Lei de Diretrizes Orçamentárias, da Lei Orçamentária Anual ou de seus créditos adicionais, apropriando-se ao respectivo programa, as modificações consequentes.

Art. 7.º - Integram o Plano Plurianual, as seguintes tabelas:

I – Anexo I – Receitas realizadas de 2009 a 2012, estimativas para o período de 2013 a 2017;

II – Anexo II – Recursos aplicados na Manutenção e Desenvolvimento do Ensino de 2009 a 2012, estimativas para o período de 2013 a 2017;

III – Anexo III – Recursos aplicados em Ações e Serviços Públicos em Saúde de 2009 a 2012, estimativas para o período de 2013 a 2017;

IV – Anexo IV – previsão da receita para base de cálculo do Poder Legislativo;

V – Anexo V – previsão da receita corrente líquida;

VI – Anexo I – programas;

VII – Anexo II – resumo dos programas.

Art. 8.º – Esta Lei entra em vigor na data de sua publicação.

GABINETE DO PREFEITO DE SARANDI (RS), EM 05 DE JULHO DE 2013.

Paulo Rodolfo Viccari Kasper
Prefeito Municipal



ESTADO DO RIO GRANDE DO SUL
PREFEITURA MUNICIPAL DE SARANDI

PROJETO DE LEI MUNICIPAL N.º 045, DE 05 DE JULHO DE 2013.

Dispõe sobre o Plano Plurianual para o quadriênio 2014-2017, e dá outras providências.

EXPOSIÇÃO DE MOTIVOS:

O presente projeto tem como fito encaminhar o Plano Plurianual para o quadriênio 2014/2017, em cumprimento ao disposto no Art. 165, parágrafo 1º, da Constituição Federal, estabelecendo para o período 2014/2017, os programas com seus respectivos objetivos, indicadores e montantes de recursos a serem aplicados em despesas de capital e outras delas decorrentes e nas despesas de duração continuada, na forma dos anexos de programas.

É preciso salientar também, que não precisa haver muita preocupação com as quantificações físico-financeiras, pois elas têm caráter indicativo e não normativo, ou seja, servem para orientar a administração. E serão atualizadas anualmente a cada elaboração da Lei de Diretrizes Orçamentárias e da Lei de Orçamento, quando será mais fácil prevermos a arrecadação de cada ano.


Procuramos fazer o projeto de acordo com a legislação vigente e da maneira mais correta possível, tendo em vista os recursos e informações disponíveis.

Pede-se aprovação.

GABINETE DO PREFEITO DE SARANDI (RS), EM 05 DE JULHO DE 2013.

Paulo Rodolfo Viccari Kasper
Prefeito Municipal

SICREDI COMEMORA O DIA INTERNACIONAL DO COOPERATIVISMO



“Empresas cooperativas continuam fortes em tempos de crise” é o tema definido pela ACI

No primeiro sábado do mês de julho, dia 6, é comemorado o Dia Internacional do Cooperativismo. Para marcar a data e destacar o crescimento das cooperativas mesmo em momentos difíceis na economia mundial, a Aliança Cooperativa Internacional (ACI) escolheu o tema “Empresas cooperativas continuam fortes em tem-
pos de crise”.

As cooperativas representam a força unida das pessoas em torno de objetivos comuns. Elas incentivam o empreendedorismo, criam oportunidades de negócio, asseguram a manutenção de empregos nas comunidades e promovem o crescimento das pessoas e das regiões onde estão presentes.

Mais de 1 bilhão de associados no mundo escolhem o sistema cooperativo como meio de organização, fundamentado em princípios como adesão voluntária e livre, gestão democrática, reciprocidade e autonomia para a prosperidade conjunta. A consagração do modelo foi reconhecida inclusive pela Organização das Nações Uni-

das (ONU), que, em um passado, declarou 2012 como o Ano Internacional das Cooperativas.

No Brasil, de acordo com o Relatório 2012 da Organização das Cooperativas Brasileiras (OCB), 10,4 milhões de pessoas estavam associadas a uma cooperativa em dezembro de 2012, um aumento de 4% em comparação com o ano anterior, o que corresponde a aproximadamente 370 mil novos associados. Regionalmente, o Sudeste ficou em primeiro lugar (cerca de 4,9 milhões de associados), seguido do Sul (4 milhões) e do Centro-Oeste (cerca de 713 mil). Já entre os estados, São Paulo está na liderança (3,4 milhões), Rio Grande do Sul (2,1 milhões) e Santa Catarina (1,2 milhões) ocupam o segundo e o terceiro lugar, respectivamente. A expectativa da OCB é que o número de associados chegue a 12 milhões até 2016.

No último ano, o cooperativismo gerou 30 mil empregos diretos, número 7% superior ao verificado em 2011, e injetou R\$ 8 bilhões na economia nacional, apenas com o pagamento de salários e benefi-

cios no trabalhador. Os dados da OCB mostram que o número de cooperativas manteve-se estável nos últimos anos: 2012 com 6.587 cooperativas e 2011 com 6.586. As cooperativas atuam em 13 ramos como crédito, agropecuário, transporte, entre outros. Em exportações, o cooperativismo registrou US\$ 6 bilhões, sendo 88% da agropecuária.

Cooperativismo de Crédito

As cooperativas de crédito democratizam o acesso aos recursos, promovem a formalização de atividades, o resgate da cidadania, a geração de empregos, o aumento da renda local, em uma economia local. Os associados desfrutam dos resultados gerados de forma coletiva. Sua atuação está pautada na vocação econômica das regiões.

Segundo o Worrta (Conselho Municipal de Cooperativas de Crédito), o cooperativismo de crédito, segundo de atuação do Sudeste, reúne 51 mil cooperativas e 190,4 milhões de associados no mundo. O Brasil encontra 1.241 cooperativas, de acordo com dados do Banco Central.

O Relatório 2012 da OCB informa que o ramo crédito destaca-se em número de associados, respondendo por cerca de 50%, 4,9 milhões, do total de associados. As cooperativas de crédito também fomentam a inclusão financeira, especialmente em municípios menores. O Sicredi, por exemplo, é a única instituição financeira existente em 235 municípios brasileiros. As cooperativas de crédito possuem a terceira maior rede de atendimento, com mais de cinco mil pontos de atendimento. Em dezembro de 2012, o volume de ativos chegou a R\$ 103 bilhões.

Em 2012, o Sicredi registrou crescimento de 20% em ativos totais, de R\$ 26 bilhões em 2011 para R\$ 31,3 bilhões. O patrimônio líquido passou de R\$ 3,6 bilhões, em 2011, para R\$ 4,5 bilhões, um aumento de 27%. O crescimento positivo das cooperativas totalizou R\$ 671,4 milhões, incremento de 20,3% ao que foi alcançado em 2011, R\$ 518,1 milhões. O número de associados também cresceu 13% em relação a 2011, o que representa mais de 2,3 milhões.

EDITAL DE CONVOCAÇÃO PARA COMPARTECIMENTO

A COOPERATIVA DE HABITAÇÃO DOS AGRICULTORES FAMILIARES – COOPERHAF. inscrita no CNPJ nº 01.891.878/0001-87, com sede a Servidão Capivan 194-E – Bairro Universitário – Olímpia/SP, e sua Filial/RS sediada na Avenida Duque de Caxias, Nº 1.493, Sala nº 02, Bairro Centro, município de Sarandi, Estado do Rio Grande do Sul, CEP: 99.560.000, torna público que os associados abaixo descritos fizeram reservas de terrenos no Bom Moura Sarandi através de um Termo de Ato Cooperativo firmado entre as partes, o que ainda possuem interesse em adquirir seus terrenos, deverão comparecer dentro do prazo de quinze dias a contar desta publicação no **SINDICATO DOS TRABALHADORES NA AGRICULTURA FAMILIAR DE SARANDI, AV. NOVA DOS VISTA E BARRA FUNDA-RS – SINTRAF SARANDI-RS**, inscrito no CNPJ nº. 07.325.369/0001-06, situado na Rua Duque de Caxias, 119 L, município de Sarandi, Estado do Rio Grande do Sul, CEP: 99.560.000, para efetuar a negociação. Caso não comparecerem, perdem o direito da reserva, e a Cooperhaf poderá repassar a outros associados interessados. São eles: **ADAO PEDRO FERREIRA COMES**, CPF: 372.347.660-20 - **ADRIANA REGINA GISCH**, CPF: 020.008.000/02 - **ALEXANDRE ROBERTO DE SOUZA**, CPF: 002.972.730/96 - **ANDRÉ LUIZ DEAS DA SILVA**, CPF: 022.533.500-01 - **ANDRÉ LUIZ DOS SANTOS**, CPF: 000.156.400-92 - **CARLOS ROBERTO MENEGOL**, CPF: 011.204.540/50 - **CLAUDIO ANGELO GALILEO**, CPF: 576.706.689/20 - **CLAUDIO KUNZLER**, CPF: 122.002.290/72 - **CRISTIANE MARIA GIACCHINI**, CPF: 017.856.700/70 - **CRISTIANO FRANCO**, CPF: 005.476.570/43 - **CRISTIANO MARCHES LOPES**, CPF: 011.015.050/38 - **CRISTIANO ZINI**, CPF: 014.202.300/61 - **DALCIR ANTONIO TURCATO**, CPF: 351.375.410/87 - **DANIEL VARGAS DOS SANTOS**, CPF: 097.170.930/91 - **DARLAN ALESSANDRO DE MOURA MIRANDA**, CPF: 012.315.110/44 - **DEBILDES MAZZONETTO**, CPF: 000.104.460/52 - **ELI DA SILVA FLORES**, CPF: 509.029.380/53 - **ELIANE MARIA ZANCHIN**, CPF: 510.435.800/34 - **ELISEU MARQUES DA SILVA**, CPF: 990.951.190/72 - **ELISE LOURDES RIBEIRO**, CPF: 148.278.030/04 - **ELISE TERESINIA GESCON**, CPF: 546.996.060/91 - **EMERSON DE OLIVEIRA**, CPF: 006.048.970/73 - **EVANDRO MARGOS MAGALHAES**, CPF: 756.483.930/91 - **FATIMA MAGALHAES**, CPF: 734.692.540/37 - **FELIPE DA SILVA SANTOS**, CPF: 000.715.420/86 - **GIOVANA JULIA POTRICH**, CPF: 012.390.710/58 - **HILDEMAR GISCH**, CPF: 445.741.850/15 - **JAIMÉ LUIS KÖHLER/SCHIL**, CPF: 537.510.740/00 - **JONES HOFFMANN DA SILVA**, CPF: 001.800.910/36 - **JULIO VOLIN DE OLIVEIRA**, CPF: 011.038.580/48 - **JESSARA GELAIN**, CPF: 007.457.800/11 - **LAUDENOR ALCEI DE ALMEIDA**, CPF: 009.230.710/83 - **LUCIMAR FRANCISCO DA SILVA**, CPF: 920.606.900/06 - **LUIS CARLOS PEREIRA DE MELLO**, CPF: 391.213.560/68 - **LUIS CARLOS RODRIGUES**, CPF: 557.318.560/87 - **LUIS CARLOS MENDES**, CPF: 994.640.710/87 - **LUIS MILTON DIAS DA SILVA**, CPF: 170.442.300/63 - **MAIARA JESUS FERREIRA**, CPF: 009.356.740/90 - **MARCIO THEODEN**, CPF: 902.078.370/53 - **MARIA LOURDES DE OLIVEIRA CARROSO**, CPF: 685.372.200/00 - **MARIANNE RIGOLI**, CPF: 180.447.030/72 - **MORGES LUIZ DA SILVA**, CPF: 134.975.370/94 - **NELI DA SILVA**, CPF: 347.005.930/34 - **NIRELI MARIA DA SILVAMARQUES**, CPF: 485.002.010/20 - **ODRICO JOÃO NEUMANN**, CPF: 548.366.709/34 - **ODIRLEI ANDRE DE QUADRI**, CPF: 768.032.360/72 - **PAULO ANTONIO PREVATTI**, CPF: 051.167.040/68 - **PAULO ROBERTO SCHULTZ**, CPF: 991.494.270/91 - **SEDIRIK FISCHER**, CPF: 089.133.817/96 - **SIDORIO BOMACHADO DE MOURA**, CPF: 002.193.510/66 - **SIDONIA POTRICH**, CPF: 005.406.380/99 - **SILVANO GRAZAO DE OLIVEIRA**, CPF: 008.869.220/77 - **SOMBA PARECIDA JESUS FERREIRA**, CPF: 491.894.640/04 - **VALDIR SOARES PEREIRA**, CPF: 756.478.850/04 - **ZULAIRA DOS SANTOS FLORES**, CPF: 632.299.000/49 - **AMILTO RIBEIRO SOARES**, CPF: 004.111.470/57 - **JULIANO KNOOR**, CPF: 916.247.000/59 - **OLANDA FRANCO GALVAO**, CPF: 655.575.570/94 - **GRACIELA BEBONA**, CPF: 927.232.090/91 - **TIAGO FURINI**, CPF: 004.877.440/55 - **SILVIA ZANCHIN**, CPF: 694.934.990/49 - **DIEGO AUGUSTINO DIEHLER BICIGO**, CPF: 009.372.470/57.

Sarandi (RS), 05 de julho de 2013.

Liane Vitali Ivotne
Presidente da Cooperhaf.

Cooperativismo de Crédito

Dados	Mundo*	Brasil**	Sicredi***
Cooperativas	51 mil	1.231 (até maio 2011) 1.049 (até maio 2011) - dezembro 2011	108
Associados	196,4 milhões	4,9 milhões	2,3 milhões
Pontos de Atendimento	Não disponível	5 mil	3.229 mil
Ativos	US\$ 1,5 trilhões	R\$ 154 bilhões	R\$ 35 bilhões
Patrimônio Líquido	Não disponível	R\$ 19,4 bilhões	R\$ 5,5 bilhões

* Dados Worrta (2011). ** Banco Central (2011) e OCB (2012). *** Sicredi (dados 2013).



ESTADO DO RIO GRANDE DO SUL
PREFEITURA MUNICIPAL DE SARANDI

CONVOCAÇÃO PARA AUDIÊNCIA PÚBLICA

O Prefeito Municipal de Sarandi, Paulo Kasper, convoca todos os cidadãos sarandenses para a Audiência Pública que irá discutir o Plano Plurianual do município.

O Plano Plurianual é a planejamento das ações do município para o período de quatro anos (2014 a 2017).

Local: Gabinete do Prefeito/Prefeitura Municipal de Sarandi
Horário: 13h e 30min
Data: Sexta-feira, 06 de julho de 2013.

Altair Ecker
Secretário de Administração



ESTADO DO RIO GRANDE DO SUL
PREFEITURA MUNICIPAL DE SARANDI

ATA

AUDIÊNCIA PÚBLICA – PLANO PLURIANUAL 2014-2017.

Aos cinco dias do mês de julho do ano de dois mil e treze, as treze e trinta e horas, realizou-se junto ao Gabinete do Prefeito da Prefeitura Municipal de Sarandi, a audiência pública para discutir o Plano Plurianual do período 2014-2017. A audiência pública foi aberta pelo Senhor Altair Ecker, Secretário Municipal da Administração, que, após cumprimentar os presentes, de imediato abordou a temática salientando que praticamente todos os programas e ações já existentes serão mantidos, além de novas ações planejadas. Citou a ampliação de ações na agricultura, tais como: patrulha agrícola, atuação na piscicultura, incentivo e melhorias nas propriedades; a instalação do novo distrito industrial; a realização de trabalhos de saneamento básico, como construção de galerias, redes de esgoto, frisando que para isso precisa-se captar recursos em parceria com os demais entes e Corsan. Citou também investimento em pavimentação; ampliação de cemitério e capela mortuária; e abordou que foi encaminhado um projeto para instalação de câmaras de segurança. Na educação pretende-se adquirir tablets para os alunos, e trabalhar na conclusão da casa da cultura, ainda, fez referência à instalação de unidade de saúde na Vila Santa Gema; à construção de casas e novos loteamentos. Ao término da explanação do secretário registra-se que os presentes fizeram alguns questionamentos, os quais foram respondidos dando-se por encerrada a audiência pública. Logo, nada mais havendo para ser tratado e cumpridas as formalidades legais dá-se também por encerrada a presente ata, que depois de lida e achada conforme, segue assinada pelos presentes que assim desejarem. Sarandi(RS), 05 de julho de 2013.

Ata Nº 05/2013

Por vinte e um dias do mês de junho, do ano dois mil e treze, às quatorze horas, nas dependências da sala de reuniões do Conselho Municipal de Educação, reuniram-se as Conselheiras Municipais de Educação para a reunião ordinária do mês de junho. Inicialmente a Presidente do Conselho, professora Rita Cleuze de Luzzi Pigozzo deu boas-vindas às presentes e apresentou as correspondências recebidas e expedidas. Tratou com as presentes o assunto da documentação e elaboração de parecer do funcionamento da Escola Municipal de Ensino Fundamental Róina Prestes. Em continuidade a mesma abriu um breve debate sobre a real situação da educação infantil no município: demanda, transporte escolar, observância do zoneamento, critérios para matrícula (nº de vagas), regimento da educação infantil (consulta). Após seguiu-se a explanação e aprovação do Plano Plurianual que visa promoções, requerer subsídios para o CME, oriundos do poder público; para manutenção, capacitação dos servidores, através de cursos, palestras, seminários e conferências; Apoio e fornecimento de materiais, cursos, viagens e equipamentos para o bom funcionamento.

A mesma agenda com as presentes a data do próximo encontro, no dia cinco de julho, no mesmo local idêntico, e a II Conferência Municipal do Conselho de Educação, para finalizar o Plano Municipal de Educação, no final do segundo semestre de dois mil e treze, em data a ser marcada. Para finalizar, pediu seriedade e assiduidade aos encontros e agradeceu a presenças de todas. Nada mais havendo a constar, encerrou-se o presente ato, que vai assinada pelas conselheiras presentes. Teresíndi, 21 de junho de 2013. Belmira Blandino


~~2013, Encanto, Rua Simeão da Silva do Pauate~~




ESTADO DO RIO GRANDE DO SUL
PREFEITURA MUNICIPAL DE SARANDI
DECLARAÇÃO

DECLARAMOS com a finalidade de anexar ao Plano Pluri Anual(PPA 2014-2017), que as integrantes do Conselho Tutelar de Sarandi-RS, abaixo relacionadas, estiveram na Secretaria Municipal de Promoção Social no dia 07 de Junho de 2013, para apresentar a lista de solicitações para serem incluídas no referido Plano. Sugerindo ainda, a ampliação do Projeto Adolescente Somando Conhecimento e dividindo Alegrias do CRAS, para as vilas, dentro da Planilha Criança e Adolescente.

Sarandi-RS, 07 de Junho de 2013.


Simone Ines Demarco Machado
Conselheira Tutelar


Maria Lucia D. Saratta
Conselheira Tutelar


Lyete Santolin Braga
Conselheira Tutelar

CONSELHO MUNICIPAL DE ASSISTÊNCIA SOCIAL DE SARANDI

CMAS

Resolução nº 04/2013 - CMAS


Os Membros do Conselho Municipal de Assistência Social de Sarandi - CMAS, no uso de suas atribuições legais,

R E S O L V E M

Aprovar o Termo de Aceite e compromisso do Serviço de Convivência e fortalecimento de vínculos - reordenamento 2013, do Governo Federal e o Plano Plurianual 2014 à 2017 (PPA), para serem executados através da Secretaria Municipal de Promoção Social da Prefeitura Municipal de Sarandi-RS.

Esta Resolução foi redigida baseada na Ata nº004/2013, da mesma data.

Sarandi-RS, 12 de junho de 2013.



Sidnei Piccini
Presidente do CMAS

Fls 005 - Termo
do Conselho Municipal

81


para informar as providências referente a Conferência da Assistência Social que será realizada em 03 de julho de 2013, confirmando a presença do Sr. Sra. Jania Mara Jimeto, assistente social da UPI de Frederico Westphalen. O tema da Conferência é a Gestão e o Financiamento na implementação do SUAS. A assistente apresentou para aprovação dos Conselheiros todos os documentos pertinentes à Conferência já montados, e assim foi aprovada as providências de divulgação e realização do evento. Foi confirmado a despesa de R\$ 580,00 para pagar a palestrante, em recurso livre. O Conselho aprovou as providências tomadas pela Secretária para a realização da Conferência, sendo estabelecido o local da Câmara Municipal de Vereadores de Sarandi. Informa a assistente Glaucia Duarte que está sendo feita a oficina de Curso de Pintura com 20 alunos, com recursos do FES/2012, com aulas nos Terças, Quartas e Quinta feira à tarde. Nada mais havendo a tratar, foi encerrada a presente ata, que após lida e aprovada da qual pelos presentes assinada.

Helena Gubeling, Secretária Social, Helene Gubeling, Secretária Social, Jacianda Depoldy, Marina D. Pereira

ata nº 004/2013

Nos doze dias do mês de junho de dois mil e treze às oito e trinta horas, reuniram-se na sede do CRASS de Sarandi os Membros do Conselho Municipal de Assistência e Promoção Social do Município em sessão preliminar para convocação do seu presidente Sidnei Piccini, que deu abertura apresentando os assuntos da pauta. O primeiro assunto apresentado foi a leitura do Ofício nº 31 de 2013 recebido do Ministério do Desenvolvimento

Social e Combate à Fome relativo a informação de gemessa de recursos para o Município. O segundo assento apresentado para apreciação foi o Termo de Acite 2013 referente ao Reordenamento de Serviços de Conveniência e Fortalecimento de Vínculos (SCFV), em que a Secretaria da Assistência Social tem interesse, após a aprovação do assunto tendo em vista que atualmente já existe grupo de trabalhos neste sentido o possível dentro do programa, por isso os Conselheiros aprovaram que o Município firme o Termo de Acite 2013 do Serviço de Conveniência e Fortalecimento de Vínculos. Em sequência o presidente apresentou o PPA Plano Pluri Anual 2014-2017 referente à Secretaria de Promoção Social, Conselho Tutelar, Hidroginástica, o qual foi analisado e aprovado por unanimidade de votos dos Conselheiros presentes. Em sequência a assistente Social Gláucia Duarte Pereira passou a apresentar os trabalhos de Organização da Conferência Municipal de Assistência Social, trouxe a elaboração do protocolo, o Regimento Interno da conferência para apreciação e ajuste se necessário a documentação do credenciamento, os quais estão de acordo com as normas pertinentes, não necessitando de reparos. Nada mais havendo a tratar, foi encerrada a presente ata, que vai feita para ser assinada. *Leza Lima, Secretária, Ass. Social*



Norma de Cadeia Maria R. Soares

PLANO PLURIANUAL 2014-2017
ANEXO I

RECEITAS REALIZADAS 2009-2012 E ESTIMADAS PARA 2013 E PROJETADA PARA 2014-2017

	Recostas realizadas							Previsão para 2013					Projeção da receita para o quadriênio				
	2009	2010	2011	2012	2013	2014	2015	2016	2017	2018	2019	2020	2021	2022	2023	2024	
Fontes de receita																	
TOTAL RECEITA ORÇAMENTÁRIA	26.991.579,08	33.207.603,72	34.859.488,74	41.374.442,31	39.829.767,11	47.570.229,63	47.826.382,30	49.211.031,81	51.600.134,29								
Recostas Correntes	24.201.334,35	28.065.572,17	32.939.455,31	37.926.133,69	39.839.767,11	41.632.556,63	43.508.021,68	45.483.792,65	47.509.663,32								
Recostas tributárias	3.248.193,41	4.006.311,05	4.935.542,95	5.855.947,12	6.203.150,02	6.482.291,77	6.773.894,90	7.078.824,67	7.387.371,78								
Impostos	2.419.523,96	3.095.382,49	3.864.511,27	4.427.463,46	4.887.150,02	5.107.071,77	5.336.890,00	5.577.050,05	5.828.017,30								
IPU	654.251,70	673.569,83	658.803,79	1.090.274,09	1.258.880,00	1.316.365,60	1.375.602,05	1.437.504,14	1.502.191,83								
IRRF	260.025,38	358.980,66	450.113,78	590.810,26	647.470,02	676.806,17	707.053,45	738.870,85	772.120,04								
ITBI	410.350,58	495.104,02	718.136,61	508.310,89	495.000,00	517.275,00	540.552,38	564.877,23	590.296,71								
ISS	1.074.865,90	1.570.730,98	1.737.457,09	2.238.098,12	2.485.000,00	2.596.825,00	2.713.682,13	2.835.787,82	2.963.408,72								
Taxas	816.434,95	874.179,36	1.019.175,86	1.048.041,74	1.186.000,00	1.298.370,00	1.296.141,85	1.363.423,02	1.414.327,06								
Contribuição de melhoria	12.235,20	33.749,20	54.855,82	180.441,92	-190.000,00	135.850,00	141.993,25	148.351,80	155.027,42								
Recosta de Contribuições	1.287.072,60	1.342.186,96	1.510.745,72	1.874.745,10	2.121.913,13	2.217.399,22	2.317.182,19	2.421.465,38	2.530.420,88								
Contribuição ao FAPS	635.776,25	651.603,92	779.573,77	1.031.869,91	1.132.813,33	1.183.789,93	1.237.080,48	1.292.728,20	1.350.900,97								
Contribuição ao FASS	197.519,50	208.474,35	236.382,02	315.538,83	460.487,80	470.759,75	491.943,94	514.081,42	537.216,08								
Contribuição iluminação pública	463.776,85	482.109,68	492.789,93	527.396,36	556.612,00	562.849,54	588.177,77	614.645,77	642.304,83								
Recosta Patrimonial	414.816,13	806.646,96	1.101.264,97	1.754.144,83	605.000,00	632.225,00	660.675,13	690.405,51	721.473,75								
Recosta de aplicações financeiras	196.349,86	306.949,89	407.784,27	217.127,20	80.000,00	83.600,00	87.382,00	91.259,28	95.401,49								
Outras receitas patrimoniais	17.055,76	15.816,25	13.983,00	15.693,90	25.000,00	26.125,00	27.300,83	28.529,15	29.812,97								
Rendimentos RPPS	201.410,49	483.860,82	679.497,70	1.521.453,73	500.000,00	522.500,00	546.012,50	570.583,06	596.259,30								
Recosta Agropecuária	725,72	91.743,43	5.075,20	17.709,72	2.000,00	2.090,00	2.184,05	2.282,33	2.385,04								
Transferências Correntes	21.866.003,04	24.714.811,75	28.561.941,54	31.857.707,98	34.873.093,44	36.442.382,64	38.082.289,86	39.795.992,91	41.586.812,59								
Transferências da União	9.420.999,35	10.019.161,28	12.232.753,65	12.941.354,43	14.777.178,01	15.442.151,02	16.137.047,82	16.863.214,97	17.622.059,64								
Cota parte do FPM	7.644.236,53	8.211.420,68	10.146.795,59	10.464.900,90	12.373.915,03	12.980.741,21	13.572.624,56	14.120.692,67	14.756.123,84								
Cota parte do FPM cota extra	334.114,71	358.686,10	436.591,92	464.360,73	486.009,81	511.015,25	534.010,94	558.041,43	583.153,29								
Cota parte do ITR	24.786,05	25.871,91	26.581,08	25.228,51	30.000,00	31.350,00	32.760,75	34.234,98	35.775,66								
Transferência Financ.LC nº 87/96	80.574,51	81.042,84	79.527,84	87.520,68	92.145,20	96.291,73	100.824,86	105.152,98	109.884,66								
Cota parte do FEP	81.178,68	101.637,70	133.237,40	180.818,92	166.136,10	176.747,22	184.700,85	193.012,39	201.597,95								
Auxílio financ.es/orço exp.-apoio financel	372.837,22	134.836,99	60.778,62	56.950,18	72.395,31	75.653,10	79.057,49	82.615,08	86.332,75								
Transferências para a saúde	964.970,90	1.072.157,17	1.324.998,13	1.655.479,62	1.523.278,08	1.591.825,59	1.663.457,75	1.736.313,34	1.816.537,44								
CFEM/UDA	18.600,85	33.527,80	21.793,07	26.083,91	27.288,48	28.528,91	29.810,62	31.152,10	32.553,95								
Transferências dos Estados	7.868.456,72	9.182.279,86	9.835.118,75	11.690.783,75	13.112.233,52	13.702.284,03	14.318.886,81	14.963.236,72	15.638.582,37								
Cota parte do IPVA	1.446.569,50	1.550.063,16	1.663.840,48	1.991.748,97	2.040.498,56	2.132.321,00	2.228.275,44	2.328.547,83	2.433.332,49								
Cota parte do ICMS	6.253.503,06	7.398.870,40	7.925.519,61	9.508.571,90	10.761.840,62	11.245.914,45	11.751.580,60	12.280.819,72	12.835.456,81								
Cota parte do IPÉ-EXP	136.505,03	180.224,42	190.876,31	157.326,96	273.862,02	266.185,91	269.064,17	273.522,06	279.585,55								
Contribuição intervenção dom.econ.	28.678,49	53.121,88	52.289,35	38.137,92	36.232,32	37.862,77	39.596,80	41.347,10	43.207,72								

Fontes de receita	Receitas realizadas						Projeção da receita para o quadriênio					
	2009	2010	2011	2012	2013	2014	2015	2016	2017			
Fundef-fundeb	3.492.981,77	4.197.701,00	4.976.657,47	5.261.908,54	5.445.212,12	5.690.248,67	5.946.307,77	6.213.881,61	6.493.516,74			
Outras transferências da União	540.861,01	614.025,15	842.956,20	927.378,90	810.091,83	846.545,96	884.640,53	924.449,35	966.019,58			
Cota salário educação/EJA/FDDE	282.691,79	312.100,23	393.418,41	433.612,98	377.449,80	394.435,04	412.184,62	430.732,93	450.115,91			
Transferência assistência social	46.173,87	66.533,61	128.514,45	142.295,98	139.388,75	145.640,34	152.194,16	159.042,90	166.189,83			
PNAC - merenda escolar	181.706,80	254.940,00	270.900,00	289.220,00	246.820,00	257.926,90	269.533,61	281.662,62	294.337,44			
PNATE - programa transporte esc	50.288,55	60.451,31	50.083,34	52.259,94	46.453,28	48.543,68	50.728,14	53.010,91	55.396,40			
Outras transferências do Estado	441.521,85	502.237,26	531.858,41	513.027,30	545.250,76	569.787,04	595.427,46	622.221,70	650.221,67			
Transferências assistência social/outras	-	-	-	120.780,00	-	-	-	-	-			
Transferência educação	197.703,35	137.451,57	127.288,70	231.961,09	155.451,60	162.449,92	169.757,03	177.306,10	185.378,92			
Transferência saúde	140.333,15	246.184,30	331.651,85	458.568,39	374.299,15	391.142,62	408.744,04	427.137,52	446.358,71			
Outras transferências e convênios	103.485,87	118.601,36	72.917,86	1.727,82	15.500,00	16.197,50	16.926,36	17.689,07	18.484,04			
Transferência municípios-entidades	101.182,34	129.407,20	142.567,06	223.257,06	183.127,20	191.367,92	199.979,48	208.978,56	218.382,59			
Outras Receitas Correntes	491.095,29	593.370,58	827.969,16	1.212.937,80	1.149.022,80	1.200.728,83	1.254.761,82	1.311.225,90	1.370.231,08			
Multas e juros de mora outros	4.859,35	7.581,95	29.122,17	9.471,05	36.750,00	38.403,75	40.131,92	41.937,86	43.825,06			
Multas e juros de mora de tributos	31.087,84	92.877,09	176.212,79	30.747,65	230.568,55	240.944,13	251.795,62	263.117,02	274.657,28			
Receita dívida ativa-pluri-issqn	265.443,76	177.825,91	393.523,59	804.125,89	900.000,00	627.000,00	655.215,00	684.899,68	715.511,16			
Receita da Dívida Ativa-taxas	58.572,70	48.626,95	94.148,97	77.729,14	77.941,30	81.448,66	85.113,85	88.943,97	92.946,45			
Receitas correntes diversas	35.304,94	169.960,33	63.750,66	141.586,59	63.762,85	96.632,28	69.630,74	72.764,12	76.038,50			
Receitas restituições do FASS	95.806,60	96.566,36	101.200,66	149.297,48	140.000,00	146.300,00	152.868,50	159.763,26	166.952,60			
Receitas de Capital	2.790.244,73	5.142.031,55	1.720.033,43	3.448.308,62	90.000,00	5.937.673,00	4.320.360,63	3.747.238,15	4.090.470,97			
Operações de crédito	-	-	-	-	-	-	-	-	-			
Alienação de bens	-	32.000,00	-	185.140,00	65.000,00	-	-	-	-			
Amort. de financiamentos	57.410,61	25.455,88	30.414,30	319.573,51	25.000,00	26.125,00	27.300,63	28.529,16	29.812,97			
Transferência de Capital	2.732.834,12	5.084.575,67	1.889.619,13	2.943.595,11	-	5.911.548,00	4.293.060,00	3.718.710,00	4.060.658,00			
Transferências de convênios	2.732.834,12	5.084.575,67	1.889.619,13	2.943.595,11	-	5.911.548,00	4.293.060,00	3.718.710,00	4.060.658,00			
Receitas de retificações	(3.116.571,84)	(3.489.498,56)	(4.003.084,23)	(4.447.058,86)	(5.114.412,28)	(5.344.560,83)	(5.585.066,07)	(5.836.394,04)	(6.099.031,78)			
Retificação fundef	(3.116.571,84)	(3.489.498,56)	(4.003.084,23)	(4.447.058,86)	(5.114.412,28)	(5.344.560,83)	(5.585.066,07)	(5.836.394,04)	(6.099.031,78)			
Receita intra-orçamentária RPPS	636.003,20	651.603,79	779.515,92	1.162.555,83	1.328.480,91	1.398.292,55	1.450.734,37	1.516.017,41	1.584.238,20			
Receita intra-orçamentária FASS	98.374,78	104.183,26	118.695,05	157.063,05	225.243,90	235.379,88	245.971,97	257.040,71	268.907,54			
Receita de parcelamento FASS	121.807,69	132.611,87	113.813,50	-	-	-	-	-	-			
Receita de parcelamento RPPS	47.108,76	56.580,44	61.635,18	-	-	-	-	-	-			
Receita de parc.Passivo Atuarial	902.928,43	1.295.859,61	1.552.650,52	2.377.238,86	2.989.587,08	3.124.128,95	3.264.714,75	3.411.629,92	3.595.150,13			
Receita de juros parcelam.RPPS	265,24	731,37	566,25	-	-	-	-	-	-			
Receita de compensação previd	106.085,29	106.304,56	72.820,07	142.350,23	87.291,00	91.219,10	95.323,95	99.613,53	104.096,14			
TOTAL DA RECEITA INTRA-ORÇAMENTÁRIA (RPPS E FASS)	1.972.573,39	2.377.554,90	2.858.739,50	3.850.147,97	4.630.612,83	4.339.990,47	5.056.745,04	5.284.269,57	5.522.092,00			
Total consolidado	38.904.182,47	35.559.190,82	37.359.215,21	35.913.530,23	44.560.330,00	52.403.220,10	52.393.127,34	54.495.330,38	57.122.226,29			

PLANO PLURIANUAL 2014-2017
ANEXO II

APLICAÇÃO DOS RECURSOS NA MANUTENÇÃO E NO DESENVOLVIMENTO DO ENSINO

Descrição	BASE DE CÁLCULO PARA MANUTENÇÃO E DESENVOLVIMENTO DO ENSINO										
	2010	2011	2012	2013	2014	2015	2016	2017			
Impostos próprios											
IPU	3.098.982,49	3.864.511,27	4.427.463,46	4.887.150,02	5.107.071,77	5.330.890,00	5.577.050,05	5.828.017,30			
IRRF	673.566,83	966.863,79	1.090.274,09	1.259.890,00	1.316.385,80	1.375.602,06	1.437.504,14	1.502.191,83			
ITBI	358.980,66	450.113,78	500.810,28	647.470,02	676.606,17	707.053,45	736.870,85	772.120,04			
ISS	495.104,02	718.136,61	508.310,89	495.000,00	517.275,00	540.552,38	564.977,28	590.296,71			
Transferências da União											
Cota parte do FPM	1.570.730,98	1.737.457,09	2.238.068,12	2.485.000,00	2.596.825,00	2.713.682,13	2.835.797,82	2.963.406,72			
Cota extra do FPM	8.211.420,98	10.692.496,45	11.042.011,82	12.885.070,04	13.589.398,19	14.180.021,11	14.818.122,06	15.484.877,55			
Cota parte do ITR	358.866,10	486.591,92	464.300,73	469.039,81	511.015,25	534.010,94	558.041,43	583.153,29			
Transferência Financeira LC nº 87/93	26.971,91	26.581,08	25.226,51	30.000,00	31.350,00	32.760,75	34.234,98	35.775,85			
Transferências dos Estados											
Cota parte do IPVA	9.129.167,98	81.042,84	87.520,88	92.145,20	96.291,73	100.674,86	105.152,98	109.884,86			
Cota parte do ICMS	1.550.063,16	1.653.840,49	11.857.845,83	13.076.001,20	13.664.421,25	14.275.320,21	14.921.889,62	15.693.374,05			
Cota parte do IP-EXP	7.398.870,40	7.925.158,61	8.508.571,90	10.781.840,82	11.245.914,45	11.761.980,80	12.280.810,72	12.833.450,61			
Outras Receitas Correntes	180.224,42	188.879,31	157.328,98	273.882,02	286.195,81	280.064,17	312.527,06	328.586,55			
Multas e juros de mora de tributos	270.803,00	589.736,38	834.873,54	830.588,55	867.944,13	907.001,82	947.816,69	990.466,44			
Recursos de outras fontes	92.977,09	176.212,76	30.747,85	230.588,55	240.944,13	251.780,62	263.117,02	274.957,28			
Recursos de outras fontes	177.825,91	388.523,59	804.125,89	610.000,00	927.000,00	655.215,00	684.699,88	715.511,16			
Total da receita	24.176.345,00	24.889.623,46	27.981.994,66	31.778.789,81	33.208.835,35	34.703.232,94	36.264.876,42	37.898.797,95			
RECURSOS DESTINADOS PARA MDE											
Impostos próprios											
IPU	774.595,62	986.127,82	1.109.865,87	1.224.787,51	1.276.767,94	1.334.222,50	1.394.262,51	1.457.004,33			
IRRF	168.391,71	239.700,95	272.598,52	314.920,00	326.091,40	343.900,51	359.376,04	376.547,96			
ITBI	86.745,17	112.528,45	147.702,57	181.897,51	188.151,54	176.785,36	184.717,71	193.030,01			
ISS	123.776,01	179.534,15	127.077,75	123.750,00	129.318,75	136.138,09	141.219,31	147.574,18			
Transferências da União											
Cota parte do FPM	392.882,76	434.364,27	568.577,03	621.250,00	649.206,25	678.420,53	706.940,45	740.852,18			
Cota extra do FPM	566.126,67	622.543,21	644.972,74	747.055,46	780.672,96	815.903,24	852.514,39	890.877,54			
Cota parte do ITR	547.701,76	109.897,98	116.080,18	122.252,45	127.753,81	133.592,73	138.510,38	145.788,82			
Transferência Financeira LC nº 87/93	3.019,25	1.320,05	1.261,48	1.500,00	1.567,80	1.638,04	1.711,75	1.788,78			
Transferências dos Estados											
Cota parte do IPVA	5.405,68	3.876,39	4.376,03	4.697,26	4.914,59	5.031,24	5.257,85	5.464,24			
Cota parte do ICMS	686.418,00	488.643,67	582.882,29	653.800,96	683.221,06	713.986,01	746.094,48	779.668,73			
Cota parte do IP-EXP	130.892,57	82.892,02	99.587,35	102.024,93	106.616,05	111.413,77	116.437,39	121.686,82			
Cota parte do ITR	483.504,66	396.267,98	475.428,60	538.082,03	562.295,72	587.588,03	614.040,99	641.872,83			
Outras Receitas Correntes	12.020,87	9.893,97	7.898,35	13.893,10	14.309,29	14.953,21	15.626,10	16.329,28			
Multas e juros de mora de tributos	44.456,48	98.390,90	208.718,39	207.642,14	216.986,03	226.750,41	238.954,17	247.617,11			
Recursos de outras fontes	23.244,27	44.053,20	7.686,91	57.642,14	60.230,03	62.546,66	65.779,26	69.739,32			
Recursos de outras fontes	44.456,48	98.390,90	201.031,47	150.000,00	156.750,00	163.803,75	171.174,62	178.877,78			
TOTAL	2.061.866,66	2.475.693,39	2.643.439,28	2.830.235,17	2.957.848,00	3.080.742,16	3.229.825,86	3.375.167,71			
TOTAL											
				2.835.525,17	2.962.873,09	3.096.292,28	3.236.531,39	3.331.130,30			

PLANO PLURIANUAL 2014-2017
Anexo II

APLICAÇÃO DOS RECURSOS NA MANUTENÇÃO E NO DESENVOLVIMENTO DO ENSINO
Constituição Federal - artigo 212 e Emenda Constitucional nº 14, de 12/09/1996

Descrição	RECURSOS DESTINADOS A CONTRIBUIÇÃO DO MUNICÍPIO PARA O FUNDEB					
	2010	2011	2012	2013	2014	2015
Impostos próprios						
IPTU						
IRRF						
ITBI						
ISS						
Transferências da União						
Cota parte do FPM						
Cota parte do ITR						
Transferência Financeira LC nº 87/96						
Transferências dos Estados						
Cota parte do IPVA						
Cota parte do ICMS						
Cota parte do IPI-EXP						
Outras Receitas Correntes						
Multas e juros de mora de tributos						
Receita da dívida Ativa Tributária						
TOTAL						
Recursos de repasse do Fundeb						
Ganho/Perda						
	5.261.906,54	5.445.212,12	5.690.246,87	5.946.307,77	6.213.891,61	6.493.516,74
	814.847,16	330.799,83	345.665,83	361.241,99	377.497,56	394.484,96

* Na cota do Ipm foi depositado e cota s-penitente

NOTA EXPLICATIVA:

PARA 2008 E 2009 EM DIANTE VIGORAM OS SEGUINTES PERCENTUAIS DE CONTRIBUIÇÃO DOS MUNICÍPIOS PARA O FUNDEB

Descrição	2008 - % - FUNDEB		2009 - % - MDE	
	2008 - % - FUNDEB	2008 - % - MDE	2009 - % - FUNDEB	2009 - % - MDE
IPTU	-	25,00	-	25,00
IRRF	-	25,00	-	25,00
ITBI	-	25,00	-	25,00
ISS	-	25,00	-	25,00
FPM	18,33	6,67	20,00	5,00
ITR	13,33	11,87	20,00	5,00
LC 87/96	13,33	9,67	20,00	5,00
IPVA	13,33	11,67	20,00	5,00
ICMS	13,33	6,67	20,00	5,00
IPMEXP	13,33	6,67	20,00	5,00
MULTAS E JUROS TRIBUTOS	-	25,00	-	25,00
RECEITA DIVIDA ATIVA	-	25,00	-	25,00

PLANO PLURIANUAL 2014-2017

Anexo III

APLICAÇÃO DOS RECURSOS EM AÇÕES E SERVIÇOS PÚBLICOS DE SAÚDE

Descrição	BASE DE CÁLCULO PARA APLICAÇÃO EM AÇÕES E SERVIÇOS PÚBLICOS DE SAÚDE										
	2010	2011	2012	2013	2014	2015	2016	2017			
Impostos próprios	3.098.382,49	3.864.511,27	4.427.463,46	4.887.150,02	5.107.071,77	5.336.800,00	5.577.050,05	5.828.017,30			
IPJU	673.566,83	958.903,79	1.090.274,09	1.259.680,00	1.316.365,60	1.375.602,05	1.437.504,14	1.501.191,83			
IRRF	350.980,66	450.113,78	500.810,28	647.476,02	679.935,17	707.053,45	738.870,85	772.120,04			
ITBI	495.104,02	718.136,81	508.310,99	495.000,00	517.275,00	540.552,38	564.877,23	580.296,71			
ISS	1.570.730,98	1.737.457,09	2.238.058,12	2.485.000,00	2.588.825,00	2.713.662,13	2.835.797,82	2.953.408,72			
Transferências da União	8.318.335,45	10.292.904,51	10.577.551,09	12.499.060,23	13.646.010,17	14.280.080,63	14.801.784,28	15.313.644,56			
Cota parte do FPM	8.211.420,88	10.146.795,59	10.484.500,90	12.373.915,03	12.930.741,21	13.512.624,56	14.120.882,87	14.756.123,84			
Cota parte do ITR	25.871,91	26.981,08	25.229,51	30.000,00	31.350,00	32.760,75	34.234,98	35.775,56			
Transferência Financeira LC nº 87/96	81.042,84	79.627,64	87.520,88	92.145,20	96.281,73	100.824,86	105.152,98	109.864,88			
Transferências dos Estados	9.129.157,98	9.772.879,40	11.857.045,93	13.076.001,20	13.964.421,25	14.278.320,21	14.921.889,82	15.583.374,65			
Cota parte do IPVA	1.550.063,16	1.683.640,48	1.991.745,97	2.040.498,58	2.132.321,00	2.228.275,44	2.328.547,83	2.433.339,45			
Cota parte do ICMS	7.388.870,40	7.925.159,81	9.508.571,50	10.761.640,62	11.245.914,45	11.761.680,00	12.290.819,72	12.833.458,61			
Cota parte do IPHEXP	180.224,42	193.879,31	157.328,98	279.802,02	288.195,81	280.064,17	312.522,06	326.595,55			
Outras Receitas Correntes	270.803,00	569.739,38	334.873,54	830.588,56	867.944,13	907.001,62	947.816,89	990.468,44			
Multas e juros de mora de tributos	92.977,09	176.212,79	30.747,65	230.588,56	240.944,13	251.786,62	268.117,02	274.957,28			
Receita da dívida Ativa Tributária	177.825,91	383.523,59	804.125,89	600.000,00	627.000,00	655.245,00	684.896,88	715.511,15			
Total da receita	20.816.678,80	24.460.031,56	27.497.633,92	31.289.780,00	32.697.820,10	34.169.222,00	35.706.836,99	37.313.644,56			
RECURSOS DESTINADOS PARA ASPS - 15%											
Impostos próprios	484.757,37	579.676,89	664.119,52	733.072,50	786.060,77	800.933,50	836.557,51	874.202,60			
IPJU	101.035,02	143.820,57	163.541,11	189.952,00	197.454,84	206.340,31	215.625,82	225.328,77			
IRRF	53.847,10	67.517,07	86.021,54	97.120,50	101.490,33	106.058,02	110.830,03	115.818,01			
ITBI	74.295,80	107.720,49	76.246,85	74.250,00	77.591,25	81.082,86	84.731,58	88.544,51			
ISS	235.609,95	260.618,58	335.710,22	372.750,00	389.523,75	407.052,32	425.380,87	444.511,31			
Transferências da União	1.247.750,31	1.537.935,68	1.588.647,66	1.874.409,03	1.958.757,44	2.046.901,53	2.138.012,08	2.235.287,64			
Cota parte do FPM	1.231.713,10	1.522.019,34	1.569.735,14	1.859.087,25	1.939.611,18	2.026.893,98	2.118.103,90	2.213.418,58			
Cota parte do ITR	3.880,79	3.887,16	3.764,43	4.500,00	4.702,30	4.914,11	5.135,25	5.368,93			
Transferência Financeira LC nº 87/96	12.156,43	11.929,16	13.128,10	13.821,78	14.443,76	15.093,73	15.772,85	16.492,73			
Transferências dos Estados	1.369.373,70	1.455.931,91	1.748.546,87	1.961.400,18	2.049.883,19	2.141.889,03	2.238.283,44	2.339.006,20			
Cota parte do IPVA	232.598,47	245.075,07	288.782,05	306.074,78	319.848,15	334.241,32	349.282,18	364.909,87			
Cota parte do ICMS	1.109.830,56	1.189.773,94	1.426.285,79	1.614.246,08	1.698.887,17	1.762.797,09	1.842.122,96	1.925.018,49			
Cota parte do IPHEXP	27.033,66	29.081,90	23.599,04	41.079,30	42.927,87	44.859,63	46.978,31	48.687,83			
Multas e juros de mora de tributos	40.820,45	85.480,46	125.231,03	124.585,28	130.191,82	136.060,24	142.172,50	148.570,27			
Receita da dívida Ativa Tributária	13.949,59	26.431,92	4.612,15	34.535,28	36.141,62	37.787,89	39.487,55	41.243,59			
Total da receita para 15%	26.673,89	50.028,54	130.818,88	90.000,00	84.050,00	88.282,25	102.704,95	107.320,67			
Rendimento aplicação	3.122.504,84	3.860.604,73	4.124.846,08	4.693.487,00	4.594.873,02	5.125.383,30	5.386.025,85	5.597.046,70			
TOTAL				5.000,00	5.225,00	5.490,13	5.706,83	5.982,59			
				4.692.487,00	4.599.899,02	5.130.843,43	5.361.731,38	5.603.009,29			

PLANO PLURIANUAL 2014-2017
Anexo IV

Previsão da Receita Efetivamente realizada RREA
Base de cálculo para apuração LDO da Câmara

Descrição	Previsão 2013	Previsão 2014	Previsão 2015	Previsão 2016	Previsão 2017
Receita Tributária	6.203.150,02	6.492.291,77	5.773.994,90	7.078.824,67	7.397.371,78
Contribuição do Servidor Ativo Civil	1.117.078,71	1.187.347,25	1.219.877,88	1.274.772,38	1.332.137,14
Contribuição custeio do Serviço Iluminação Pública	538.842,00	562.849,54	568.177,77	614.645,77	642.304,83
Transferência da União - Cota parte do FPM	12.373.915,03	12.930.741,21	13.512.824,56	14.120.692,67	14.756.123,84
Transferência da União - cota extra do FPM	489.009,81	511.015,25	534.010,94	558.041,43	583.153,29
Transferência da União - Cota parte do ITR	30.000,00	31.350,00	32.760,75	34.234,98	35.775,56
Transferência da União - Transf. Financ. LC 87/96	92.145,20	86.291,73	100.624,88	105.152,98	109.884,86
Transferência do Estado - Cota parte ICMS	10.761.640,62	11.245.914,45	11.751.980,60	12.280.819,72	12.833.456,61
Transferência do Estado - Cota parte IPVA	2.040.498,56	2.132.321,00	2.228.275,44	2.328.547,83	2.433.332,49
Transferência do Estado - Cota parte IPI	273.962,02	286.195,81	299.064,17	312.522,06	326.585,55
Transferência do Estado - Cota parte CIDE	36.232,32	37.882,77	39.566,60	41.347,10	43.207,72
Multas e juros de mora dos tributos e juros dívida ativa	230.588,55	240.944,13	251.786,62	263.117,02	274.957,28
Receita da dívida ativa tributária - IPTU e ISSQN	600.000,00	627.000,00	655.215,00	684.689,68	715.511,16
Receita da dívida ativa tributária - taxas	77.941,30	81.448,66	85.113,85	88.943,97	92.946,45
Total da base de cálculo	34.864.654,14	36.433.563,58	38.073.073,94	39.786.362,26	41.576.748,57

PLANO PLURIANUAL 2014-2017
Anexo V

DEMONSTRATIVO DA RECEITA CORRENTE LÍQUIDA

	2013	2014	2015	2016	2017
I - RECEITAS CORRENTES	45.041.470,39	47.089.338,56	49.186.411,70	51.399.800,23	53.712.791,24
II - DEDUÇÕES	8.097.474,33	8.460.735,78	8.840.343,89	9.237.034,36	9.651.575,91
IRRF sobre Rendimento do Trabalho	647.470,02	678.608,17	707.033,45	738.870,95	772.120,04
Contribuições previdenciárias do servidor ativo, inativo e pensionista ao RPPS	1.132.913,33	1.163.789,93	1.237.060,48	1.282.728,20	1.350.900,97
Compensações Financeiras entre o RGPS e o RPPS	87.291,00	91.219,10	95.323,95	99.613,53	104.096,14
Receitas de aplicações do RPPS	500.000,00	522.500,00	546.012,50	570.583,06	596.259,30
Receitas do Fundo de Assistência à Saúde dos Servidores	615.487,90	642.056,75	669.927,44	698.844,67	729.167,68
Deduções de Receitas para a Formação do FUNDEB	5.114.412,28	5.344.560,83	5.586.066,07	5.836.394,04	6.099.031,78
III - RECEITA CORRENTE LÍQUIDA (III = I-II)	36.943.995,98	38.607.602,78	40.346.067,81	42.162.765,86	44.061.215,33

MUNICÍPIO DE SARANDI

PPA 2014/2017

ANEXO II - RESUMO DOS PROGRAMAS

Código do Programa	Descrição do Programa	2014	2015	2016	2017
0001	AÇÃO LEGISLATIVA	2.440.526,00	2.550.349,00	2.665.115,00	2.785.045,00
0100	APOIO ADMINISTRATIVO AO PODER EXECUTIVO	6.820.696,10	7.102.846,00	7.497.438,00	7.909.189,00
0101	FUNDO DE ASSISTENCIA A SAUDE SERVIDOR	878.565,00	918.100,00	969.415,00	1.002.568,00
0102	FUNDO DE APOSENTADORIA E PENSÃO	2.959.345,00	3.135.933,00	3.323.074,00	3.521.397,00
0103	INCREMENTO DA ARRECADACÃO MUNICIPAL	70.000,00	73.150,00	76.442,00	79.882,00
0104	ILUMINAÇÃO PÚBLICA	679.053,00	709.610,00	741.543,00	774.912,00
0105	CIDADE DIGITAL	400.000,00	400.000,00	-	-
0106	INGENTIVO AO PRODUTOR RURAL	825.000,00	682.000,00	751.000,00	774.000,00
0107	MEIO AMBIENTE	137.432,00	105.570,00	113.985,00	116.691,00
0108	FORTALECIMENTO DA INDUSTRIA E COMÉRCIO	2.137.800,00	1.708.151,00	218.518,00	528.901,00
0109	PORTADORES DE DEFICIENCIA	26.612,00	25.197,00	29.330,00	27.515,00
0110	PROTEÇÃO AS FAMILIAS	690.408,00	401.521,00	424.201,00	448.479,00
0111	APOIO A PESSOAS IDOSAS	238.598,00	282.017,00	261.444,00	270.405,00
0112	PROTEÇÃO A CRIANÇA E ADOLESCENTE	507.387,00	531.948,00	557.716,00	584.757,00
0113	MELHORIA INFRA ESTRUTURA URBANA E RURAL	4.856.633,00	5.072.209,34	5.518.669,00	5.696.481,00
0114	COLETA E DESTINAÇÃO RESÍDUOS SOLIDOS	1.116.708,00	1.173.075,00	1.232.344,00	1.294.670,00
0115	TRANSITO MUNICIPAL E SEGURANÇA PÚBLICA	705.523,00	260.546,00	260.571,00	260.596,00
0116	APOIO A UNIVERSALIZAÇÃO ENSINO FUNDAMENTAL	6.052.424,00	6.043.111,00	5.526.522,00	5.824.914,00
0117	APOIO A UNIVERSALIZAÇÃO ENSINO INFANTIL	3.088.310,00	3.230.881,00	3.114.447,00	3.263.616,00
0118	APOIO A UNIVERSALIZAÇÃO ENSINO EDUCAÇÃO ESPECIAL	169.836,00	178.329,00	188.787,00	199.514,00
0119	APOIO A EDUCAÇÃO	1.200.521,00	1.268.233,00	1.338.717,00	1.413.388,00
0120	APOIO AO ENSINO MEDIO	158.832,00	165.979,00	173.449,00	181.254,00
0121	APOIO AO ENSINO UNIVERSITARIO	207.913,00	231.705,00	241.966,00	252.718,00
0122	CULTURA NO MUNICIPIO	1.062.648,00	1.081.419,00	504.089,00	528.705,00
0123	DESENVOLVIMENTO DO TURISMO	70.000,00	32.000,00	34.000,00	36.000,00
0124	ESPORTE E CIDADANIA	725.991,00	736.393,00	747.284,00	758.685,00
0125	ASSISTENCIA AO EDUCANDO	43.670,00	48.234,00	48.949,00	51.824,00
0126	MELHORIAS NO SERVIÇO SAUDE	5.491.917,00	5.996.838,00	6.680.712,00	6.949.604,00
0127	PROGRAMA ESF	1.442.076,00	1.802.066,00	2.095.015,00	2.033.077,00
0128	VIGILANCIA SANITARIA E EPIDEMIOLOGICA	446.993,00	473.765,00	502.142,00	532.219,00
0129	SERVIÇO PACS	200.577,00	202.241,00	213.508,00	225.416,00
0130	SAUDE DA CRIANÇA	77.294,00	81.901,00	86.792,00	91.955,00
0131	ASSISTENCIA FARMACEUTICA	455.802,00	476.313,00	497.748,00	520.146,00
0132	ASSISTENCIA SAUDE BUCAL	1.565.000,00	1.441.309,00	1.540.000,00	2.115.000,00
0133	POLITICA HABITACIONAL	139.859,00	147.197,00	154.928,00	177.642,00
	ADONES NÃO INTEGRANTES	4.319.271,00	4.441.309,00	6.175.580,38	5.889.037,29
	TOTAL GERAL	62.409.220,10	62.683.127,34	64.485.330,38	67.122.226,29
	TOTAL GERAL RECEITA	62.409.220,10	62.683.127,34	64.485.330,38	67.122.226,29

MUNICÍPIO DE SARANDI
 PLANO PLURIANUAL 2014/2017
 ANEXO I - PROGRAMAS

PROGRAMA:
 OBJETIVO:

0001 - Ação Legislativa
 Garantir o pleno funcionamento das atividades do Poder Legislativo

Indicadores do Programa em definição		Índice recente						Índice Final PPA																							
Dados Financeiros (em R\$ 1.000)																															
Total do Programa:		2.014						2.015						2.016						2.017						TOTAL					
		2.234.126						2.331.512						2.431.816						2.535.953						9.533.407					
TIPO	AÇÕES / PRODUTOS / FUNÇÃO / SUBFUNÇÃO	Unidade de Medida	2.014	2.015	2.016	2.017	TOTAL	2.014	2.015	2.016	2.017	TOTAL	2.014	2.015	2.016	2.017	TOTAL														
A	Ação: 2.001 Manutenção das Atividades do Poder Legislativo. Produto: atividade mantida Função: 01 - Legislativa Subfunção: 031 - Ação Legislativa	unidade	1	1	1	1	4	1.977.625	2.066.619	2.159.617	2.256.800	8.460.662	1	1	1	1	4														
A	Ação: 2.002 - Manutenção do Gabinete do Poder Legislativo Produto: atividade mantida Função: 01 - Legislativa Subfunção: 031 - Ação Legislativa	unidade	1	1	1	1	4	36.500	38.143	39.859	41.653	156.155	1	1	1	1	4														
P	Ação: 1.001 - Obras de reforma / ampliação Prédio do Poder Legislativo Produto: prédio reformado/ampliado Função: 01 - Legislativa Subfunção: 031 - Ação Legislativa	m2	130.000	132.500	135.000	137.500	535.000	0	0	0	0	0	0	0	0	0	0														
P	Ação: Material Permanente - Poder Legislativo Produto: equipamento adquirido Função: 01 - Legislativa Subfunção: 031 - Ação Legislativa	unidade	50.000	52.250	54.340	55.000	211.590	0	0	0	0	0	0	0	0	0	0														
A	Ação: Legislativa Produto: atividade mantida Função: 01 - Legislativa Subfunção: 031 - Ação Legislativa	unidade	1	1	1	1	4	40.000	42.000	43.000	45.000	170.000	1	1	1	1	4														

(7) Tipo: P - Projeto A - Atividade OE - Operação Especial

Nº - Não-orientada

MUNICÍPIO DE SARANDI
 PLANO PLURIANUAL 2014/2017
 ANEXO 1 - PROGRAMAS

PROGRAMA:

0100 - Apoio Administrativo ao Poder Executivo

OBJETIVO:

Garantir o funcionamento das atividades de apoio administrativo a todos os órgãos da administração municipal. Dar mais qualidade ao gasto público otimizando as tarefas executadas pelos setores.

Indicadores do Programa

em definição

Índice recente

Índice Final PPA

Dados Financeiros (em R\$ 1.000)

Total do Programa:

	2.014	2.015	2.016	2.017	TOTAL
	1.238.408	1.281.144	1.354.941	1.433.035	5.307.529

TIPO	AÇÕES / PRODUTOS / FUNÇÃO / SUBFUNÇÃO	Unidade de Medida	ANEXO 1		2.016	2.017	TOTAL
			Valor	Quantidade			
A	Ação: 2.003 - Manutenção Gabinete do Prefeito	unidade	Meta Física	1	1	1	4
	Produto: atividade mantida		Valor	772.092	816.054	862.548	911.721
	Função: 04 - Administração						
	Subfunção: 122 - Administração Geral						
P	Ação: 1.003 - Equipamentos e Material Permanente - Gabinete do Prefeito	unidade	Meta Física	1	1	1	4
	Produto: equipamento adquirido		Valor	30.000	3.000	3.000	3.000
	Função: 04 - Administração						
	Subfunção: 122 - Administração Geral						
A	Ação: 2.004 - Manutenção Serviços de Publicidade/Divulgação Atos Gabinete do Prefeito	unidade	Meta Física	1	1	1	4
	Produto: atividade mantida		Valor	25.961	28.174	29.442	30.766
	Função: 04 - Administração						
	Subfunção: 122 - Administração Geral						
A	Ação: 2.051 - Manutenção da Procuradoria Jurídica	unidade	Meta Física	1	1	1	4
	Produto: atividade mantida		Valor	356.803	378.211	400.904	424.958
	Função: 04 - Administração						
	Subfunção: 062 - Defesa do Interesse Público no processo judicial						
A	Ação: 2.052 - Manutenção das atividades Controle Interno	unidade	Meta Física	1	1	1	4
	Produto: atividade mantida		Valor	52.552	55.705	59.047	62.590
	Função: 04 - Administração						
	Subfunção: 124 - Controle Interno						

Tipos: P - Projeto

A - Atividade OE - Operação Especial

NO - Não-organi.mantida

MUNICÍPIO DE SARANDI
 PLANO PLURIANUAL 2014/2017
 ANEXO I - PROGRAMAS

PROGRAMA:
 OBJETIVO:

0100 - Apoio Administrativo ao Poder Executivo
 Garantir o funcionamento das atividades de apoio administrativo a todos os órgãos da administração municipal. Dar mais qualidade ao gasto público otimizando as tarefas executadas pelos setores.

Indicadores do Programa		Índice recente							Índice Final PPA						
Dados Financeiros (em R\$ 1.000)															
Total do Programa:			2.014	2.015	2.016	2.017	TOTAL		3.005.623	3.301.039	3.481.759	3.672.758	13.461.179		
TIPO	AÇÕES / PRODUTOS / FUNÇÃO / SUBFUNÇÃO	Unidade de Medida	ANOS	2.014	2.015	2.016	2.017	TOTAL							
A	Ação: 2.005 - Manutenção Secretaria Municipal de Administração	unidade	Valor	1	1	1	1	4							
	Produto: atividade mantida		Valor	1.610.685	1.829.901	1.929.970	2.035.605	7.406.161							
	Função: 04 - Administração														
	Subfunção: 122 - Administração Geral														
A	Ação: 2.007 - Manutenção Serviços de Publicidade / Divulgação de Atos Sec. Administração	unidade	Meta Física	1	1	1	1	4							
	Produto: atividade mantida		Valor	62.700	65.521	68.469	71.551	268.241							
	Função: 04 - Administração														
	Subfunção: 131 - Comunicação Social														
P	Ação: 1.004 - Equipamentos Material Permanente - Sec. Administração	unidade	Meta Física	1	1	1	1	4							
	Produto: equipamento adquirido		Valor	30.000	30.000	30.000	30.000	120.000							
	Função: 04 - Administração														
	Subfunção: 122 - Administração Geral														
P	Ação: 1.005 - Restauração/Reforma do Prédio da Prefeitura Municipal	unidade	Meta Física	1	1	1	1	4							
	Produto: prédio restaurado/reformado		Valor	50.000	50.000	50.000	50.000	200.000							
	Função: 04 - Administração														
	Subfunção: 122 - Administração Geral														
A	Ação: 2.008 - Manutenção da Secretaria da Fazenda	unidade	Meta Física	1	1	1	1	4							
	Produto: atividade mantida		Valor	1.252.238	1.325.617	1.403.320	1.485.602	5.466.777							
	Função: 04 - Administração														
	Subfunção: 123 - Administração Financeira														

(*) Tipo: F - Projeto A - Atividade OE - Operação Especial NO - Não-organizada

MUNICÍPIO DE SARANDI
 PLANO PLURIANUAL 2014/2017
 ANEXO I - PROGRAMAS

PROGRAMA:

0100 - Apoio Administrativo ao Poder Executivo

OBJETIVO:

Garantir o funcionamento das atividades de apoio administrativo a todos os órgãos da administração municipal. Dar mais qualidade ao gasto público otimizando as tarefas executadas pelos setores.

Indicadores do Programa em definição		Índice recente		Índice Final PPA							
Dados Financeiros (em R\$ 1.000)											
Total do Programa:			2.014	357.911	2.015	328.198	2.016	348.703	2.017	364.465	TOTAL
											1.399.277
TIPO	AÇÕES / PRODUTOS / FUNÇÃO / SUBFUNÇÃO	Unidade de Medida	ANOS								TOTAL
P	Ação: 1.005 - Equipamentos Mat. Permanente - Sec. Fazenda	unidade	Meta Física	2.014	2.015	2.016	2.017				
	Produto: equipamento adquirido		Valor	5	4	5	4			18	
	Função: 04 - Administração		Valor	12.500	10.000	12.500	10.000			45.000	
	Subfunção: 123 - Administração Financeira										
A	Ação: 2.010 - Manutenção da Sec. Desenvolvimento Econômico	unidade	Meta Física	1	1	1	1				4
	Produto: atividade mantida		Valor	297.623	314.566	332.483	351.433			1.296.105	
	Função: 04 - Administração										
	Subfunção: 122 - Administração Geral										
A	Ação: 2011 - Manutenção Serviços Public / Divulgação de Atos Sec. Desenvolvimento	unidade	Meta Física	1	1	1	1				4
	Produto: atividade mantida		Valor	2.720	2.720	2.720	2.720			10.880	
	Função: 04 - Administração										
	Subfunção: 131 - Comunicação Social										
P	Ação: 1.007 - Equipamentos Material Permanente Sec. Desenvolvimento	unidade	Meta Física	4	3	1	2				10
	Produto: equipamento adquirido		Valor	45.068	912	1.000	312			47.292	
	Função: 04 - Administração										
	Subfunção: 122 - Administração geral										

(*) Tipo: P - Projeto A - Atividade OE - Operação Especial NO - Não-organamentaria

MUNICÍPIO DE SARANDI
 PLANO PLURIANUAL 2014/2017
 ANEXO I - PROGRAMAS

PROGRAMA:
 OBJETIVO:

0100 - Apoio Administrativo ao Poder Executivo
 Garantir o funcionamento das atividades de apoio administrativo a todos os órgãos da administração municipal. Dar mais qualidade ao gasto público otimizando as tarefas executadas pelos setores.

Indicadores do Programa		Índice recente							Índice Final PPA
Dados Financeiros (em R\$ 1.000)		2.014	2.015	2.016	2.017	TOTAL			
Total do Programa:		933.839	929.575	983.416	1.036.611	3.883.540			
Tipo	AÇÕES / PRODUTOS / FUNÇÃO / SUBFUNÇÃO	Unidade de Medida	ANOS	2.014	2.015	2.016	2.017	TOTAL	
A	Ação: 2.014 - Manutenção da Secretaria da Habitação	unidade	Meta Física	1	1	1	1	4	
	Valor		362.765	384.038	406.566	426.566	1.579.935		
	Produto: 04 - Administração	unidade	Meta Física	1	1	1	1	4	
	Valor		1.800	1.881	1.966	2.147	7.793		
P	Subfunção: 122 - Administração Geral	unidade	Meta Física	65.000	10.000	10.000	10.000	95.000	
	Valor		65.000	10.000	10.000	10.000	95.000		
	Produto: 04 - Administração	unidade	Meta Física	1	1	1	1	4	
	Valor		501.774	531.106	562.164	595.048	2.190.092		
A	Ação: 2.017 - Manutenção Serviços Publicidade/Divulgação Atos - Sec. Planejamento	unidade	Meta Física	1	1	1	1	4	
	Valor		2.500	2.650	2.720	2.850	10.720		
	Produto: 04 - Administração	unidade	Meta Física	1	1	1	1	4	
	Valor		2.500	2.650	2.720	2.850	10.720		

(*) Tipo: P - Projeto A - Atividade OE - Operação Especial NO - Não-orçamentária

MUNICÍPIO DE SARANDI
 PLANO PLURIANUAL 2014/2017
 ANEXO 1 - PROGRAMAS

PROGRAMA:
 OBJETIVO:

0100 - Apoio Administrativo ao Poder Executivo
 Garantir o funcionamento das atividades de apoio administrativo a todos os órgãos da administração municipal. Dar mais qualidade ao gasto público otimizando as tarefas executadas pelos setores.

Indicadores do Programa em definição		Índice recente							Índice Final PPA																											
Dados Financeiros (em R\$ 1.000)																																				
Total do Programa:		2.014							2.015							2.016							2.017							TOTAL						
		238.676							213.731							225.425							237.794							915.625						
TIPO	AÇÕES / PRODUTOS / FUNÇÃO / SUBFUNÇÃO	Unidade de Medida	AN	2.014	2.015	2.016	2.017	TOTAL	AN	2.014	2.015	2.016	2.017	TOTAL	AN	2.014	2.015	2.016	2.017	TOTAL																
A	Ação: 2.019 - Manutenção Serviços Public/Divulgação Atos- Sec. Agricultura Produto: atividade mantida Função: 04 - Administração Subfunção: 131 - Comunicação Social	unidade	Meta Física	1	1	1	1	4	Valor	3.000	3.000	3.000	3.000	12.000																						
P	Ação: 1.011 - Equipamentos Material Permanente - Sec. Agricultura Produto: equipamento adquirido Função: 04 - Administração Subfunção: 122 - Administração Geral	unidade	Meta Física	8	3	3	3	17	Valor	40.000	5.000	5.000	5.000	55.000																						
P	Ação: 1.054 - Equipamentos SMRF Produto: equipamento adquirido Função: 04 - Administração Subfunção: 122 - Administração Geral	unidade	Meta Física	1	1	1	1	4	Valor	2.000	1.000	1.000	1.000	5.000																						
A	Ação: 2.077 - Manutenção SMRF Produto: atividade mantida Função: 04 - Administração Subfunção: 122 - Administração Geral	unidade	Meta Física	1	1	1	1	4	Valor	192.176	203.164	214.787	227.082	837.208																						
A	Ação: 2.078 - Manutenção serviços public/divulgação atos - sec Regularização Fundiária Produto: atividade mantida Função: 04 - Administração Subfunção: 122 - Administração Geral	unidade	Meta Física	1	1	1	1	4	Valor	1.500	1.568	1.638	1.712	6.417																						

(1) Tipo: P - Projeto A - Atividade OE - Operação Especial NO - Não-orçamentária

MUNICÍPIO DE SARANDI
 PLANO PLURIANUAL 2014/2017
 ANEXO 1 - PROGRAMAS

PROGRAMA:
 OBJETIVO:

0100 - Apoio Administrativo ao Poder Executivo
 Garantir o funcionamento das atividades de apoio administrativo a todos os órgãos da administração municipal. Dar mais qualidade ao gasto público otimizando as tarefas executadas pelos setores.

Indicadores do Programa		Índice recente							Índice Final PPA																											
Dados Financeiros (em R\$ 1.000)																																				
Total do Programa:		2.014							2.015							2.016							2.017							TOTAL						
		1.033.699							1.035.955							1.089.501							1.150.216							4.309.371						
Tipo	AÇÕES / PRODUTOS / FUNÇÃO / SUBFUNÇÃO	Unidade de Medida	2014	2015	2016	2017	TOTAL	2014	2015	2016	2017	TOTAL	2014	2015	2016	2017	TOTAL																			
A	Ação: 2.012 - Manutenção Sec. Prom.Soc.																																			
	Produto: atividade mantida																																			
	Função: 08 - Assistência Social	unidade	Valor	540.811	571.773	604.525	639.173	2.356.282	4																											
	Subfunção: 122 - Administração Geral																																			
A	Ação: 2.013 - Manutenção Serviços de publicidade/Div Atos - Prom. Social																																			
	Produto: atividade mantida																																			
	Função: 08 - Assistência Social	unidade	Meta Física	1	1	1	1	4																												
	Subfunção: 131 - Comunicação Social		Valor	2.090	2.184	2.282	2.385	8.941	4																											
P	Ação: 1.008 - Equipamentos Material Permanente - Sec. Promoção Social																																			
	Produto: equipamento adquirido																																			
	Função: 08 - Assistência Social	unidade	Meta Física	5	1	2	2	10																												
	Subfunção: 122 - Administração geral		Valor	60.000	9.000	6.000	6.000	81.000	10																											
P	Ação: 1.010 - Equipamentos Material Permanente - Sec. Planejamento																																			
	Produto: equipamento adquirido																																			
	Função: 04 - Administração	unidade	Meta Física	6	3	2	2	13																												
	Subfunção: 122 - Administração Geral		Valor	4.500	3.400	2.500	2.500	12.900	13																											
A	Ação: 2.018 - Manut. Sec. Agricultura																																			
	Produto: atividade mantida																																			
	Função: 04 - Administração	unidade	Meta Física	1	1	1	1	4																												
	Subfunção: 122 - Administração Geral		Valor	398.722	420.368	443.210	467.315	1.729.615	4																											
A	Ação: 2.053 - Manutenção Ass. Imprensa																																			
	Produto: atividade mantida																																			
	Função: 04 - Administração	unidade	Meta Física	1	1	1	1	4																												
	Subfunção: 131 - Comunicação social		Valor	27.576	29.230	30.984	32.843	120.633	4																											

Tipos: P - Projeto A - Atividade OE - Operação Especial NO - Não-Operação

MUNICÍPIO DE SARANDI
 PLANO PLURIANUAL 2014/2017
 ANEXO I - PROGRAMAS

PROGRAMA:
 OBJETIVO:

0100 - Apoio Administrativo ao Poder Executivo
 Garantir o funcionamento das atividades de apoio administrativo a todos os órgãos da administração municipal. Dar mais qualidade ao gasto público otimizando as tarefas executadas pelos setores.

Indicadores do Programa	Índice recente						Índice Final PPA					
	2014		2015		2016		2017		TOTAL			
Dados Financeiros (em R\$ 1.000)	2.014	12.540	2.015	13.104	2.016	13.693	2.017	14.310	TOTAL	53.647		
Total do Programa:												

TIPO	AÇÕES / PRODUTOS / FUNÇÃO / SUBFUNÇÃO	Unidade de Medida	2014		2015		2016		2017		TOTAL
			Meta Física	Valor	Meta Física	Valor	Meta Física	Valor	Meta Física	Valor	
A	Ação: 2.009 - Manutenção Serviço de Publicidade Divulgação de Atos - Sec.	unidade	1	12.540	1	13.104	1	13.693	1	14.310	4
	Produto: atividade mantida										
	Função: 04 - Administração										
	Subfunção: 131 - Comunicação Social										
	Ação:										0
	Produto:										0
	Função:										0
	Subfunção:										0
	Ação:										0
	Produto:										0
	Função:										0
	Subfunção:										0
	Ação:										0
	Produto:										0
	Função:										0
	Subfunção:										0

Tipos: P - Projeto A - Atividade OE - Operação Especial NO - Não-orçamentária

MUNICÍPIO DE SARANDI
 PLANO PLURIANUAL 2014/2017
 ANEXO 1 - PROGRAMAS

PROGRAMA: 0101 - Fundo de Assistência a Saúde dos Servidores - FASS
 OBJETIVO: Compreende ações desenvolvidas no sentido de prestar assistência médica/hospitalar aos servidores municipais através de convênios.

Indicadores do Programa		Índice recente		Índice Final PPA				
servidores conveniados no plano		313		manutenção dos conveniados				TOTAL
Dados Financeiros (em R\$ 1.000)		2.014	2.015	2.016	2.017	TOTAL		
Total do Programa:		878.565	918.100	959.415	1.002.588	3.758.667		
TIPO	AÇÕES / PRODUTOS / FUNÇÃO / SUBFUNÇÃO	Unidade de Medida	2.014	2.015	2.016	2.017	TOTAL	
A	Ação: 2.020 - Manutenção Atividade do FASS	servid.	Meta Física	313	313	313	1.252	
	Produto: assistência médica servidores		Valor	878.565	918.100	959.415	3.758.667	
	Função: 10 - Saúde							
	Subfunção: 302 - Assistência Hospitalar e Ambulatório							
	Ação:	Meta Física					0	
	Produto:	Valor					0	
	Função:	Meta Física					0	
	Subfunção:	Valor					0	
	Ação:	Meta Física					0	
	Produto:	Valor					0	
	Função:	Meta Física					0	
	Subfunção:	Valor					0	
	Ação:	Meta Física					0	
	Produto:	Valor					0	
	Função:	Meta Física					0	
	Subfunção:	Valor					0	
	Ação:	Meta Física					0	
	Produto:	Valor					0	
	Função:	Meta Física					0	
	Subfunção:	Valor					0	

Tipos: F - Projeto A - Atividade OE - Operação Especial NO - Não-Orientada

MUNICÍPIO DE SARANDI
 PLANO PLURIANUAL 2014/2017
 ANEXO I - PROGRAMAS

PROGRAMA:
 OBJETIVO:

0102 - Fundo de Aposentadoria e Pensões dos Servidores - FAPS
 Compreende ações desenvolvidas no sentido de conceder e manter os pagamentos dos benefícios de aposentadorias e pensões aos servidores públicos municipais.

Indicadores do Programa		Índice recente		Índice Final PPA					
manter o pagamento benefícios		100% pago		100% pago					
Dados Financeiros (em R\$ 1.000)		2.014	2.015	2.016	2.017	TOTAL			
Total do Programa:		2.959.345	3.135.933	3.323.074	3.521.397	12.939.749			
Tipo	AÇÕES / PRODUTOS / FUNÇÃO / SUBFUNÇÃO	Unidade de Medida	ANOS	2.014	2.015	2.016	2.017	TOTAL	
A	Ação: 2.021 - Manutenção Atividades do FAPS	unidade	Meta Física	100%	100%	100%	100%	100%	
	Produto: benefício pago		Valor	2.959.345	3.135.933	3.323.074	3.521.397	12.939.749	
	Função: 28 - encargos especiais								
	Subfunção: 846 - outros encargos especiais								
	Ação:	Meta Física						0	
	Produto:	Valor						0	
	Função:							0	
	Subfunção:							0	
	Ação:	Meta Física						0	
	Produto:	Valor						0	
	Função:							0	
	Subfunção:							0	
	Ação:	Meta Física						0	
	Produto:	Valor						0	
	Função:							0	
	Subfunção:							0	

7 Tipo: P - Projeto A - Atividade OE - Operação Especial NO - Não-orçamentária

MUNICÍPIO DE SARANDI
 PLANO PLURIANUAL 2014/2017
 ANEXO I - PROGRAMAS

PROGRAMA:
 OBJETIVO:

0103 - Incremento da Receita Municipal

Maximizar o incremento de receita através do incentivo da emissão de notas fiscais, premiação população e empresas

Indicadores do Programa aumento Índice Icms	Índice recente		Índice Final PPA				TOTAL
	Dados Financeiros (em R\$ 1.000)		2.014	2.015	2.016	2.017	
Total do Programa:		70.000	73.150	76.442	79.882	299.473	
TIPO	AÇÕES / PRODUTOS / FUNÇÃO / SUBFUNÇÃO	Unidade de Medida	2.014	2.015	2.016	2.017	TOTAL
A	Ação: 2.022 - Manutenção Campanha aumento da arrecadação	unidade	1	1	1	1	4
	Produto: 04 - Administração	Valor	70.000	73.150	76.442	79.882	299.473
	Função: 04 - Administração						
	Subfunção: 123 - Administração Financeira						
	Ação:	Meta Física					0
	Produto:	Valor					0
	Função:	Meta Física					0
	Subfunção:	Valor					0
	Ação:	Meta Física					0
	Produto:	Valor					0
	Função:	Meta Física					0
	Subfunção:	Valor					0
	Ação:	Meta Física					0
	Produto:	Valor					0
	Função:	Meta Física					0
	Subfunção:	Valor					0
	Ação:	Meta Física					0
	Produto:	Valor					0
	Função:	Meta Física					0
	Subfunção:	Valor					0

(*) Tipo: P - Projeto A - Atividade OE - Operação Especial NO - Não-Campanha

MUNICÍPIO DE SARANDI
 PLANO PLURIANUAL 2014/2017
 ANEXO I - PROGRAMAS

PROGRAMA:

0104 - Iluminação Pública

OBJETIVO:

Manter e melhorar os serviços de iluminação pública no município

Indicadores do Programa em definição		Índice recente		Índice Final PPA			
Dados Financeiros (em R\$ 1.000)		2.014	2.015	2.016	2.017	TOTAL	
Total do Programa:		679,053	709,610	741,543	774,912	2.905,118	
TIPO	AÇÕES / PRODUTOS / FUNÇÃO / SUBFUNÇÃO	Unidade de Medida	2.014	2.015	2.016	2.017	TOTAL
A	Ação: 2.023 - Manutenção do sistema de Iluminação Pública	Meta Física	1	1	1	1	4
	Produto: atividade mantida	Valor	679,053	709,610	741,543	774,912	2.905,118
	Função: 15 - Urbanismo						
	Subfunção: 452 - Serviços Urbanos						
	Ação:	Meta Física					0
	Produto:	Valor					0
	Função:						0
	Subfunção:						0
	Ação:	Meta Física					0
	Produto:	Valor					0
	Função:						0
	Subfunção:						0
	Ação:	Meta Física					0
	Produto:	Valor					0
	Função:						0
	Subfunção:						0
	Ação:	Meta Física					0
	Produto:	Valor					0
	Função:						0
	Subfunção:						0

(*) Tipo: P - Projeto

A - Atividade OE - Operação Especial

NO - Não-orçamentária

MUNICÍPIO DE SARANDI
 PLANO PLURIANUAL 2014/2017
 ANEXO I - PROGRAMAS

PROGRAMA:
 OBJETIVO:

0105 - Cidade Digital
 Implantar o programa cidade digital

Indicadores do Programa em definição		Índice recente		Índice Final PPA			
Dados Financeiros (em R\$ 1.000)		2.014	2.015	2.016	2.017	TOTAL	
Total do Programa:		400.000	400.000	0	0	800.000	
TIPO	AÇÕES / PRODUTOS / FUNÇÃO / SUBFUNÇÃO	Unidade de Medida	2014	2015	2016	2017	TOTAL
P	Ação: 1.050- Implantação do programa cidade digital	unidade	2.014	2.015	2.016	2.017	TOTAL
	Produto: equipamento adquirido		1	1			2
	Função: 15 - Urbanismo		400.000	400.000			800.000
	Subfunção: 451 - Infra estrutura urbana						
	Ação:	Meta Física					0
	Produto:	Valor					0
	Função:						
	Subfunção:						
	Ação:	Meta Física					0
	Produto:	Valor					0
	Função:						
	Subfunção:						
	Ação:	Meta Física					0
	Produto:	Valor					0
	Função:						
	Subfunção:						
	Ação:	Meta Física					0
	Produto:	Valor					0
	Função:						
	Subfunção:						
	Ação:	Meta Física					0
	Produto:	Valor					0
	Função:						
	Subfunção:						

() Tipo: P - Projeto A - Atividade OE - Operação Especial ND - Não-orientada

MUNICÍPIO DE SARANDI
 PLANO PLURIANUAL 2014/2017
 ANEXO 1 - PROGRAMAS

PROGRAMA: 0106 - Incentivo e Apoio ao Produtor Rural
 OBJETIVO: Garantir a permanência dos agricultores no meio rural através de um apoio do município, visando a melhoria da qualidade de vida dos produtores rurais.

Indicadores do Programa em definição		Índice recente		Índice Final PPA				
Dados Financeiros (em R\$ 1.000)		2.014	2.015	2.016	2.017	TOTAL		
Total do Programa:		495.000	385.000	388.000	412.000	1.680.000		
TIPO	AÇÕES / PRODUTOS / FUNÇÃO / SUBFUNÇÃO	Unidade de Medida	ANOS	2.014	2.015	2.016	2.017	TOTAL
A	Ação: 2.024 - Manutenção de Poços e Redes de Água	unidade	Meta Física	5	5	7	8	25
	Produto: manutenção poço/rede d'água		Valor	40.000	40.000	48.000	52.000	180.000
	Subfunção: 17 - Saneamento							
P	Ação: 1.012 - Construção de Poços e Redes de Água	Poços	Meta Física	3	4	4	4	15
	Produto: poço/rede d'água construído		Valor	30.000	40.000	40.000	40.000	150.000
	Subfunção: 511 - saneamento básico rural							
A	Ação: 2.025 - Apoio e Incentivo ao Produtor Rural	unidade	Meta Física	4	5	4	5	18
	Produto: produtor apoiado		Valor	100.000	120.000	100.000	120.000	440.000
	Subfunção: 606 - Extensão Rural							
P	Ação: 1.013 - Aquisição de Equipamentos e Fortalecimento do Produtor Rural	Parceiras Agrícolas	Meta Física	5	5	5	5	20
	Produto: equipamento adquirido		Valor	300.000	150.000	150.000	150.000	750.000
	Subfunção: 20 - Agricultura							
OE	Ação: 0.001 - Apoio a realização de feiras/eventos	unidade	Meta Física					0
	Produto: feira/evento realizado		Valor	25.000	35.000	50.000	50.000	160.000
	Subfunção: 20 - Agricultura							

(*) Tipo: P - Projeto A - Atividade OE - Operação Especial NO - Não-organizada

MUNICÍPIO DE SARANDI
 PLANO PLURIANUAL 2014/2017
 ANEXO I - PROGRAMAS

PROGRAMA: 0106 - Incentivo e Apoio ao Produtor Rural
 OBJETIVO: Garantir a permanência dos agricultores no meio rural através de um apoio do município, visando a melhoria da qualidade de vida dos produtores rurais.

Indicadores do Programa em definição		Índice recente					Índice Final PPA							
Dados Financeiros (em R\$ 1.000)		2.014	2.015	2.016	2.017	TOTAL								
Total do Programa:		330.000	297.000	363.000	352.000	1.352.000								
TIPO	AÇÕES / PRODUTOS / FUNÇÃO / SUBFUNÇÃO	Unidade de Medida	2.014	2.015	2.016	2.017	TOTAL							
P	Ação: 2.082- Manutenção do SIM	Inspeções	Meta Física	140	160	180	200	680						
	Produto: atividade mantida		Valor	50.000	50.000	70.000	70.000		240.000					
	Função: 20 - Agricultura		Valor	50.000	50.000	70.000	70.000							
P	Subfunção: 604 - Defesa sanitária animal	unidade	Meta Física	5	1	2	1	9						
	Ação: 1.055 - Equipamentos e Material Permanente SIM		Valor	35.000	2.000	3.000	2.000		42.000					
	Produto: Equipamentos 20 - Agricultura		Valor	35.000	2.000	3.000	2.000							
OE	Subfunção: 604 - Defesa sanitária animal	Acudes	Meta Física	1	1	1	1	4						
	Ação: 0.003 - Apoio a entidades		Valor	5.000	5.000	5.000	5.000		20.000					
	Produto: entidade apoiada		Valor	5.000	5.000	5.000	5.000							
A	Função: 20 - Agricultura	Acudes	Meta Física	30	30	50	50	160						
	Subfunção: 604 - Defesa sanitária animal		Valor	10.000	10.000	15.000	15.000		50.000					
	Ação: 2.026 - Apoio a área da Piscicultura		Valor	10.000	10.000	15.000	15.000							
A	Função: 20 - Agricultura	Km	Meta Física	40	40	40	40	160						
	Subfunção: 605 - Abastecimento		Valor	230.000	230.000	270.000	270.000		1.000.000					
	Ação: 2.079 - Manutenção e Conservação estrada conservada		Valor	230.000	230.000	270.000	270.000							
A	Produto: estrada conservada	Km	Meta Física	40	40	40	40	160						
	Função: 20 - Agricultura		Valor	230.000	230.000	270.000	270.000							
Subfunção: 606 - Extensão Rural														

(*) Tipo: P - Projeto A - Atividade OE - Operação Especial NO - Não-organizada

MUNICÍPIO DE SARANDI
 PLANO PLURIANUAL 2014/2017
 ANEXO I - PROGRAMAS

PROGRAMA:
 OBJETIVO:

0107 - Meio Ambiente

Desenvolver atividades de preservação na área, em especial de reflorestamento.

Indicadores do Programa em definição	Índice recente							Índice Final PPA						
	2014	2015	2016	2017	TOTAL	2014	2015	2016	2017	TOTAL				
Dados Financeiros (em R\$ 1.000)	2.014	2.015	2.016	2.017	TOTAL	137.432	105.570	113.985	116.691	473.578				
Total do Programa:														

TIPO	AÇÕES / PRODUTOS / FUNÇÃO / SUBFUNÇÃO	Unidade de Medida	2014		2015		2016		2017		TOTAL
			Meta Física	Valor	Meta Física	Valor	Meta Física	Valor	Meta Física	Valor	
A	Ação: 2.027 - Manutenção do Departamento do Meio Ambiente	unidade	Meta Física	97.432	102.570	107.985	113.691	0	0	0	421.678
	Produto: atividade mantida										
	Função: 18 - Gestão Ambiental										
	Subfunção: 541 - preservação e conserv ambiental										
P	Ação: 1.014 - Equipamentos e Material Permanente	unidade	Meta Física	3	1	2	2	0	0	8	
	Produto: equipamento adquirido		Valor	40.000	3.000	6.000	3.000	52.000			
	Função: 18 - Gestão Ambiental										
	Subfunção: 541 - preservação e conserv ambiental										
	Ação:		Meta Física							0	
	Produto:		Valor							0	
	Função:		Meta Física							0	
	Subfunção:		Valor							0	
	Ação:		Meta Física							0	
	Produto:		Valor							0	
	Função:		Meta Física							0	
	Subfunção:		Valor							0	

*) Tipo: P - Projeto A - Atividade OE - Operação Especial NO - Não-Orientada

MUNICÍPIO DE SARANDI
 PLANO PLURIANUAL 2014/2017
 ANEXO I - PROGRAMAS

PROGRAMA:
 OBJETIVO:

0108 - Fortalecimento da Indústria, Comércio e Trabalho
 Promover o crescimento econômico e a inovação tecnológica com atividades voltadas à geração de empregos e viabilizar a implantação e a ampliação de empreendimentos no município.

Indicadores do Programa em definição		Índice recente							Índice Final PPA																											
Dados Financeiros (em R\$ 1.000)																																				
Total do Programa:																																				
		2.014							2.015							2.016							2.017							TOTAL						
		2.137.800							1.708.151							218.518							528.901							4.593.370						
Tipo	AÇÕES / PRODUTOS / FUNÇÃO / SUBFUNÇÃO	Unidade de Medida	ANOS	2.014	2.015	2.016	2.017	TOTAL																												
A	Ação: 2.028 - Incentivo e Apoio a Cursos Profissionalizantes	unidade	Meta Física	1	1	1	1	4																												
	Produto: atividade mantida		Valor	7.800	8.151	8.518	8.901	33.370																												
	Função: 11 - Trabalho																																			
	Subfunção: 333 - Empregabilidade																																			
A	Ação: 2.029 - Participação e Apoio a Exposições, Feiras e Eventos	unidade	Meta Física	1	1	1	1	2																												
	Produto: atividade mantida		Valor	250.000				550.000																												
	Função: 22 - Indústria																																			
	Subfunção: 661 - Promoção Industrial																																			
P	Ação: 1.015 - Obras e Infra Estrutura no Distrito Industrial	unidade	Meta Física	1	1	1	1	4																												
	Produto: distrito estruturado		Valor	2.000.000	1.300.000	50.000	50.000	3.400.000																												
	Função: 22 - Indústria																																			
	Subfunção: 661 - Promoção Industrial																																			
P	Ação: 1.016 - Aquisição de áreas de terra	unidade	Meta Física	1	1	1	1	4																												
	Produto: terreno adquirido		Valor	100.000	100.000	100.000	100.000	400.000																												
	Função: 22 - Indústria																																			
	Subfunção: 661 - Promoção Industrial																																			
OE	Ação: 0.002 - Apoio a Indústrias	unidade	Meta Física	12	12	12	12	48																												
	Produto: empresa beneficiada		Valor	30.000	50.000	60.000	70.000	210.000																												
	Função: 22 - Indústria																																			
	Subfunção: 661 - Promoção Industrial																																			

(*) Tipo: P - Projeto

A - Atividade OE - Operação Especial

NO - Não-Orçamentária

MUNICÍPIO DE SARANDI
 PLANO PLURIANUAL 2014/2017
 ANEXO I - PROGRAMAS

PROGRAMA:
 OBJETIVO:

0109 - Proteção as Pessoas Portadoras de Deficiência
 Apoiar pessoas portadoras de deficiências e seus familiares para melhorar a qualidade de vida.

Indicadores do Programa		Índice recente		Índice Final PPA				
Dados Financeiros (em R\$ 1.000)								
Total do Programa:			2.014	2.015	2.016	2.017	TOTAL	
		26.612	25.197	29.330	27.515	108.654		
TIPO	AÇÕES / PRODUTOS / FUNÇÃO / SUBFUNÇÃO	Unidade de Medida	2014	2015	2016	2017	TOTAL	
A	Ação: 2.030 - Apoio a Pessoas Portadoras de Deficiência	Pessoas	16	17	18	20	71	
	Produto: atividade mantida	Meta Física	6.897	7.207	7.531	7.870	29.505	
	Função: 08 - Assistência Social	Valor						
	Subfunção: 242 - Assistência ao Portador de Defici							
A	Ação: 2.031 - Manutenção do Programa	Pessoas	552 ano	554 ano	559 ano	574 ano	2.239	
	Produto: atividade mantida	Meta Física	17.215	17.990	18.799	19.645	73.649	
	Função: 08 - Assistência Social	Valor						
	Subfunção: 242 - Assistência ao Portador de Defici							
P	Ação: 1.017 - Aquisição de Equipamentos e Material Permanente para PPD	unidade	1		1		2	
	Produto: equipamento adquirido	Meta Física	2.500		3.000		5.500	
	Função: 08 - Assistência Social	Valor						
	Subfunção: 242 - Assistência ao Portador de Defici							
	Ação:	Meta Física					0	
	Produto:	Valor					0	
	Função:	Meta Física					0	
	Subfunção:	Valor					0	
	Ação:	Meta Física					0	
	Produto:	Valor					0	
	Função:	Meta Física					0	
	Subfunção:	Valor					0	
	Ação:	Meta Física					0	
	Produto:	Valor					0	
	Função:	Meta Física					0	
	Subfunção:	Valor					0	

() tipo: P - Projeto A - Atividade OE - Operação Especial NO - Não-orçamentária

MUNICÍPIO DE SARANDI
 PLANO PLURIANUAL 2014/2017
 ANEXO 1 - PROGRAMAS

PROGRAMA:

0110 - Proteção as famílias

OBJETIVO:

Estimular a organização familiar, despertando no público alvo o interesse por ações que possam trazer o crescimento familiar e social.

Indicadores do Programa em definição		Índice recente		Índice Final PPA				
Dados Financeiros (em R\$ 1.000)				2.014	2.015	2.016	2.017	TOTAL
Total do Programa:				690.408	401.521	424.201	448.479	1.964.609
TIPO	AÇÕES / PRODUTOS / FUNÇÃO / SUBFUNÇÃO	Unidade de Medida	Valor	2.014	2.015	2.016	2.017	TOTAL
P	Ação: 1.018 - Construção Predio para Instalação do CRAS Produto: predio construido Função: 08 - Assistência Social Subfunção: 244 - Assistência Comunitária	Predio	1					1
		Meta Física	310.000					310.000
A	Ação: 2.032 - Apoio aos Programas Sociais Produto: atividade mantida Função: 08 - Assistência Social Subfunção: 244 - Assistência Comunitária	personas	200	250	354	460		1.264
		Meta Física	151.028	158.219	165.756	173.659		648.662
A	Ação: 2.033 - Manutenção de Benefícios Eventuais Produto: atividade mantida Função: 08 - Assistência Social Subfunção: 244 - Assistência Comunitária	personas	485 mês	490 mês	495 mês	496 mês		1966 mês
		Meta Física	109.380	114.302	119.445	124.820		467.947
OE	Ação: 2.085 - Implantação do Cartão Social Produto: programa implantado Função: 08 - Assistência Social Subfunção: 244 - Assistência Comunitária	familias	400 mês	400 mês	400 mês	400 mês		1.600
		Meta Física	120.000	129.000	139.000	150.000		538.000
		Valor						

(*) Tipo: P - Projeto A - Atividade OE - Operação Especial NO - Não-organizatória

MUNICÍPIO DE SARANDI
 PLANO PLURIANUAL 2014/2017
 ANEXO 1 - PROGRAMAS

PROGRAMA:
 OBJETIVO:

0111 - Apoio a Pessoas Idosas
 Possibilitar a inclusão e atendimento de idosos sarandenses através da Secretaria

Indicadores do Programa em definição		Índice recente		Índice Final PPA				
Dados Financeiros (em R\$ 1.000)		2014	2015	2016	2017	TOTAL		
Total do Programa:		238.598	282.017	251.444	270.405	1.052.464		
TIPO	AÇÕES / PRODUTOS / FUNÇÃO / SUBFUNÇÃO	Unidade de Medida	ANOS	2014	2015	2016	2017	TOTAL
A	Ação: 2.034 - Manutenção Atividade do Idoso Produto: atividade mantida Função: 08 - Assistência Social Subfunção: 241 - Assistência ao Idoso	pepsoas	Meta Física Valor	400 176.057	415 184.274	421 192.878	460 201.888	1.696 755.097
P	Ação: 1.019 - Construção, Instalação, Aquecimento Solar Hidrognástica Produto: Instalação Função: 08 - Assistência Social Subfunção: 241 - Assistência ao Idoso	unidade	Meta Física Valor		1 35.000			1 35.000
A	Ação: 2.035 - Manutenção do Programa Forneimento de leite Produto: programa mantido Função: 08 - Assistência Social Subfunção: 241 - Assistência ao Idoso	Pessoas	Meta Física Valor	2256 ano 60.041	2260 ano 62.743	2265 ano 65.566	2280 ano 68.517	9.061 256.867
P	Ação: 1.020 - Equipamento e Material Permanente - Apoio ao Idoso Produto: equipamento adquirido Função: 08 - Assistência Social Subfunção: 241 - Assistência ao Idoso	unidade	Meta Física Valor	1 2.500		1 3.000		2 5.500
	Ação:		Meta Física Valor					
	Produto:		Meta Física Valor					
	Função:		Meta Física Valor					
	Subfunção:		Meta Física Valor					

(*) Tipo: P - Projeto
 A - Atividade
 OE - Operação Especial
 NO - Não-orçamentária

MUNICÍPIO DE SARANDI
PLANO PLURIANUAL 2014/2017
ANEXO I - PROGRAMAS

PROGRAMA:
OBJETIVO:

0112 - Proteção a Criança e Adolescente
Estimular a organização familiar despertando o interesse por ações que possam trazer o crescimento familiar e o bem estar das crianças e adolescentes

Indicadores do Programa		Índice recente							Índice Final PPA	
Dados Financeiros (em R\$ 1.000)		2.014	2.015	2.016	2.017	TOTAL			TOTAL	
Total do Programa:		507.387	531.948	557.716	584.757	2.181.808			2.181.808	
TIPO	AÇÕES / PRODUTOS / FUNÇÃO / SUBFUNÇÃO	Unidade de Medida	2.014	2.015	2.016	2.017	TOTAL			
A	Ação: 2.036 - Manutenção e Apoio do Atendimento a Criança e Adolescente	unidade	36.366	38.002	39.712	41.499	155.579	0		
	Produto: atividade mantida									
	Função: 08 - Assistência Social									
	Subfunção: 243 - Assistência a Criança e Adolescente									
	Ação: 2.037 - Manutenção do Programa Fornechimento de leite	Pessoas	1752 ano	1754 ano	1759 ano	1774 ano	7.039			
A	Produto: programa leite									
	Função: 08 - Assistência Social									
	Subfunção: 243 - Assistência a Criança e Adolescente									
	Ação: 2.038 - Manutenção do Conselho Tutelar	unidade	1	1	1	1	4			
	Produto: atividade mantida									
A	Função: 08 - Assistência Social									
	Subfunção: 243 - Assistência a Criança e Adolescente									
	Ação: 2.039 - Manutenção da Casa de Passagem	unidade	1	1	1	1	4			
	Produto: casa mantida									
	Função: 08 - Assistência Social									
A	Subfunção: 243 - Assistência a Criança e Adolescente									
	Ação: 2.039 - Manutenção da Casa de Passagem	unidade	271.036	283.233	295.978	309.298	1.159.545			
	Produto: casa mantida									
	Função: 08 - Assistência Social									
	Subfunção: 243 - Assistência a Criança e Adolescente									
Ação: 2.039 - Manutenção da Casa de Passagem		Meta Física	1	1	1	1	4			
Produto: casa mantida		Valor	271.036	283.233	295.978	309.298	1.159.545			
Função: 08 - Assistência Social		Meta Física						0		
Subfunção: 243 - Assistência a Criança e Adolescente		Valor						0		

(*) Tipo: P - Projeto A - Atividade OI - Operação Especial NO - Não-organizada

MUNICÍPIO DE SARANDI
 PLANO PLURIANUAL 2014/2017
 ANEXO I - PROGRAMAS

PROGRAMA:
 OBJETIVO:

0113 - Melhorias Infra Estrutura Urbana e Rural
 Apoiar as ações da Secretaria de Obras visando a manutenção e melhorias de infra estrutura urbana e rural, inclusive desenvolvendo ações visando a melhoria da estrutura, o embelezamento da cidade.

Indicadores do Programa em definição	Índice recente	Índice Final PPA					TOTAL
Dados Financeiros (em R\$ 1.000)		2.014	2.015	2.016	2.017		TOTAL
Total do Programa:		3.281.633	3.597.200	4.143.569	4.323.481		15.345.883

TIPO	AÇÕES / PRODUTOS / FUNÇÃO / SUBFUNÇÃO	Unidade de Medida	ANOS	2.014	2.015	2.016	2.017	TOTAL
A	Ação: 2040 - Manutenção dos Serviços no Setor Urbano/Rodoviário	unidade	Meta Física	1	1	1	1	4
	Produto: atividade mantida		Valor	2.334.886	2.512.500	3.050.557	3.221.784	11.119.727
	Função: 26 - Transporte							
	Subfunção: 782 - Transporte Rodoviário							
P	Ação: 1.021 - Equipamentos e Material Permanente para Secretaria de Obras	unidade	Meta Física					0
	Produto: equipamento adquirido		Valor	200.000	200.000	200.000	200.000	800.000
	Função: 26 - Transporte							
	Subfunção: 782 - Transporte Rodoviário							
P	Ação: 1.022 - Obras e Saneamento Básico	unidade	Meta Física					0
	Produto: obra executada		Valor	276.747	284.700	293.012	301.697	1.156.156
	Função: 17 - saneamento							
	Subfunção: 512 - saneamento básico urbano							
P	Ação: 1.023 - Pavimentação e Calçamento	m2	Meta Física					0
	Produto: rua pavimentada/calçada		Valor	420.000	550.000	550.000	550.000	2.070.000
	Função: 26 - Transporte							
	Subfunção: 782 - Transporte Rodoviário							
P	Ação: 1.024 - Construção/Reforma Pontes	unidade	Meta Física					0
	Produto: ponte reformada/construída		Valor	50.000	50.000	50.000	50.000	200.000
	Função: 26 - Transporte							
	Subfunção: 782 - Transporte Rodoviário							

MUNICÍPIO DE SARANDI
 PLANO PLURIANUAL 2014/2017
 ANEXO I - PROGRAMAS

PROGRAMA:
 OBLATIVO:

0113 - Melhorias Infra-Estrutura Urbana e Rural
 Apoiar as ações da Secretaria de Obras visando a manutenção e melhorias de infra-estrutura urbana e rural, inclusive desenvolvendo ações visando a melhoria da estrutura, o embelezamento da cidade.

Indicadores do Programa		Índice recente							Índice Final PPA
Dados Financeiros (em R\$ 1.000)		2.014	2.015	2.016	2.017	TOTAL		TOTAL	
Total do Programa:		260.000	160.000	160.000	160.000	160.000	740.000	740.000	
TIPO	AÇÕES / PRODUTOS / FUNÇÃO / SUBFUNÇÃO	Unidade de Medida	Meta Física	Valor	Meta Física	Valor	Meta Física	Valor	
									2.014
P	Ação: 1.025 - Desapropriação de Área Urbana	unidade	Meta Física	100.000	100.000	100.000	100.000	400.000	
	Produto: área desapropriada		Valor	100.000	100.000	100.000	400.000		
	Função: 26 - Transporte		Valor	100.000	100.000	100.000	400.000		
	Subfunção: 782 - Transporte Rodoviário		Valor	100.000	100.000	100.000	400.000		
P	Ação: 1.026 - Ampliação Cemitério e Capela Mortuária	unidade	Meta Física	160.000	60.000	60.000	60.000	340.000	
	Produto: cemitério ampliado		Valor	160.000	60.000	60.000	340.000		
	Função: 15 - Urbanismo		Valor	160.000	60.000	60.000	340.000		
	Subfunção: 451 - Infra-Estrutura Urbana		Valor	160.000	60.000	60.000	340.000		
Ação:	Meta Física	0				0			
Produto:	Valor	0				0			
Função:	Meta Física	0				0			
Subfunção:	Valor	0				0			
Ação:	Meta Física	0				0			
Produto:	Valor	0				0			
Função:	Meta Física	0				0			
Subfunção:	Valor	0				0			

(*) Tipo: P - Projeto A - Atividade OE - Operação Especial NO - Não-Organizatória

MUNICÍPIO DE SARANDI
 PLANO PLURIANUAL 2014/2017
 ANEXO I - PROGRAMAS

PROGRAMA:
 OBJETIVO:

0114 - Coleta e Destinação de resíduos sólidos
 Melhorar a qualidade dos serviços prestados. Atendimento as exigências ambientais.

Indicadores do Programa em definição		Índice recente					Índice Final PPA				
Dados Financeiros (em R\$ 1.000)		2.014	2.015	2.016	2.017	TOTAL	2.014	2.015	2.016	2.017	TOTAL
Total do Programa:		1.116.708	1.173.075	1.232.344	1.294.670	4.816.797					

TIPO	AÇÕES / PRODUTOS / FUNÇÃO / SUBFUNÇÃO	Unidade de Medida	ANOS		TOTAL	
			2.014	2.015		
A	2.041 - Manutenção dos Serviços de Coleta de Lixo	unidade	Meta Física	1	1	2
	Produto: atividade mantida		Valor	694.632	732.006	1.426.638
	Função: 17 - saneamento					
	Subfunção: 512 - Saneamento básico urbano					
A	2.083 - Manutenção consórcio - resíduos sólidos	unidade	Meta Física	1	1	2
	Produto: atividade mantida		Valor	422.076	441.069	863.145
	Função: 17 - saneamento					
	Subfunção: 512 - Saneamento básico urbano					
	Produto:	Meta Física			0	
	Função:	Valor			0	
	Subfunção:	Meta Física			0	
	Produto:	Valor			0	
	Função:	Meta Física			0	
	Subfunção:	Valor			0	
	Ação:	Meta Física			0	
	Produto:	Valor			0	
	Função:	Meta Física			0	
	Subfunção:	Valor			0	
	Ação:	Meta Física			0	
	Produto:	Valor			0	
	Função:	Meta Física			0	
	Subfunção:	Valor			0	
	Ação:	Meta Física			0	
	Produto:	Valor			0	
	Função:	Meta Física			0	
	Subfunção:	Valor			0	

(*) Tipo: P - Projeto A - Atividade CIE - Operação Especial NO - Não-organizada

MUNICÍPIO DE SARANDI
 PLANO PLURIANUAL 2014/2017
 ANEXO I - PROGRAMAS

PROGRAMA: 0115 - Trânsito municipal e segurança pública
 OBJETIVO: Visa melhorar o funcionamento do trânsito no município, inclusive com implantação de monitoramento para aumento segurança pública.

Indicadores do Programa em definição		Índice recente		Índice Final PPA					TOTAL		
Dados Financeiros (em R\$ 1.000)		2.014	2.015	2.016	2.017	TOTAL					
Total do Programa:		705.523	260.546	260.571	260.596	1.487.235					
TIPO	AÇÕES / PRODUTOS / FUNÇÃO / SUBFUNÇÃO	Unidade de Medida	Meta Física	Valor	Meta Física	Valor	Meta Física	Valor	Meta Física	Valor	TOTAL
P	Ação: 1.053-Equipamentos para adequação/modernização do trânsito	unidade	Meta Física	1	1	1	1	1	4	800.000	4
	Produto: trânsito adequado		Valor	200.000	200.000	200.000	200.000	200.000	800.000		
	Função: 26 - Transporte										
	Subfunção: 782 - Transporte rodoviário										
A	Ação: 1.051-Equipamento segurança pública	unidade	Meta Física	1	1	1	1	1	4	485.000	4
	Produto: equipamento adquirido		Valor	455.000	10.000	10.000	10.000	10.000	485.000		
	Função: 06 - Segurança pública										
	Subfunção: 181 - Policiamento										
A	Ação: 2.084-Manutenção trânsito municipal	unidade	Meta Física	1	1	1	1	1	4	202.235	4
	Produto: trânsito adequado		Valor	50.523	50.546	50.571	50.596	202.235			
	Função: 26 - Transporte										
	Subfunção: 782 - Transporte rodoviário										
	Ação:		Meta Física								
	Produto:		Valor								0
	Função:										0
	Subfunção:										0
	Ação:		Meta Física								0
	Produto:		Valor								0
	Função:										0
	Subfunção:										0

(1) Tipo: 2 - Projeto A - Atividade OE - Operação Especial NO - Não-organizada

MUNICÍPIO DE SARANDI
 PLANO PLURIANUAL 2014/2017
 ANEXO I - PROGRAMAS

PROGRAMA: 0116 - Apoio a Universalização Acesso ao Ensino Fundamental
 OBJETIVO: Universalizar o acesso ao Ensino Fundamental, estabelecer parcerias no atendimento aos educandos e oportunizar o conhecimento sistematizado.

Indicadores do Programa		Índice recente		Índice Final PPA				
a ser definido								
Dados Financeiros (em R\$ 1.000)		2.014	2.015	2.016	2.017	TOTAL		
Total do Programa:		5.500.424	5.767.111	5.526.522	5.824.914	22.618.971		
TIPO	AÇÕES / PRODUTOS / FUNÇÃO / SUBFUNÇÃO	Unidade de Medida	ANOS	2.014	2.015	2.016	2.017	TOTAL
A	Ação: 2.042 - Manutenção das Escolas de Ensino Fundamental		Meta Física	4	4	4	4	16
	Produto: Atividade Mantida	escola	Valor	3.873.924	4.102.075	4.343.723	4.599.668	16.919.390
	Função: 12 - Educação							
	Subfunção: 361 - Ensino Fundamental							
P	Ação: 1.029 - Aquisição de Equipamentos e Material Permanente - Ensino Fundamental		Meta Física	1.115	25	25	25	1.190
	Produto: equipamento adquirido	unidade	Valor	555.000	555.000	25.000	25.000	1.160.000
	Função: 12 - Educação							
	Subfunção: 361 - Ensino Fundamental							
A	Ação: 2.043 - Manutenção do Transporte Escolar - Ensino Fundamental		Meta Física	570	500	620	650	2.440
	Produto: Aluno Transportada	Alunos	Valor	792.311	830.847	871.290	913.737	3.408.185
	Função: 12 - Educação							
	Subfunção: 361 - Ensino Fundamental							
P	Ação: 1.030 - Reforma das Escolas de Ensino Fundamental		Meta Física					0
	Produto: escola reformada/ampliada/construída	m2	Valor	100.000	100.000	100.000	100.000	400.000
	Função: 12 - Educação							
	Subfunção: 361 - Ensino Fundamental							
A	Ação: 2.061 - Manutenção da Merenda Escolar		Meta Física	1.350	1.350	1.400	1.400	5.500
	Produto: Atividade Mantida	Alunos	Valor	179.189	179.189	186.509	186.599	731.396
	Função: 12 - Educação							
	Subfunção: 361 - Ensino Fundamental							

Tipos: P - Projeto A - Atividade OE - Operação Especial NQ - Não-Orçamentária

MUNICÍPIO DE SARANDI
 PLANO PLURIANUAL 2014/2017
 ANEXO I - PROGRAMAS

PROGRAMA: 0116 - Apoio a Universalização Acesso ao Ensino Fundamental
 OBJETIVO: Universalizar o acesso ao Ensino Fundamental, estabelecer parcerias no atendimento aos educandos e oportunizar o conhecimento sistematizado.

Indicadores do Programa		Índice recente		Índice Final PPA					
Dados Financeiros (em R\$ 1.000)		2.014	2.015	2.016	2.017	TOTAL			
Total do Programa:		552.000	276.000	0	0	828.000			
TIPO	AÇÕES / PRODUTOS / FUNÇÃO / SUBFUNÇÃO	Unidade de Medida	ANOS	2.014	2.015	2.016	2.017	TOTAL	
P	Ação:	Ônibus	Meta Física	2	1	0	0	3	
	Produto:		Valor	552.000	276.000	0	0	828.000	
	Função:								
	Subfunção:								
	Ação:		Meta Física						
	Produto:		Valor					0	
	Função:							0	
	Subfunção:							0	
	Ação:		Meta Física					0	
	Produto:		Valor					0	
	Função:							0	
	Subfunção:							0	
	Ação:		Meta Física					0	
	Produto:		Valor					0	
	Função:							0	
	Subfunção:							0	

Tipos: P - Projeto A - Atividade OE - Operação Especial NO - Não-Circunstância

MUNICÍPIO DE SARANDI
PLANO PLURIANUAL 2014/2017
ANEXO I - PROGRAMAS

PROGRAMA: 0117 - Apoio a Universalização do Acesso a Educação Infantil
OBJETIVO: Universalizar o acesso a educação infantil, estabelecer parcerias no atendimento aos educandos e oportunizar o conhecimento sistemático

Indicadores do Programa		Índice recente							Índice Final PPA																											
Dados Financeiros (em R\$ 1.000)																																				
Total do Programa:		2.014							2.015							2.016							2.017							TOTAL						
		2.137.061							2.230.351							2.048.333							2.149.251							8.565.006						
TIPO	AÇÕES / PRODUTOS / FUNÇÃO / SUBFUNÇÃO	Unidade de Medida	ANOS	2.014							2.015							2.016							2.017							TOTAL				
				Meta Física	Valor	Meta Física	Valor	Meta Física	Valor	Meta Física	Valor	Meta Física	Valor	Meta Física	Valor	Meta Física	Valor	Meta Física	Valor	Meta Física	Valor															
A	Ação: 2.044 - Manutenção das Escolas de Ensino Infantil-creche Produto: atividade mantida Função: 12 - Educação Subfunção: 365 - Educação Infantil	escola		6	1.544.409	6	1.634.447	6	1.729.769	6	1.830.687	6	1.931.615	6	2.032.543	6	2.133.471	6	2.234.399	6	2.335.327	24	6.739.311													
P	Ação: 1.031 - Aquisição de Equipamentos e Material Permanente - Ensino Infantil-creche Produto: equipamento adquirido Função: 12 - Educação Subfunção: 365 - Educação Infantil	unidade		11	40.000	8	30.000	6	20.000	5	20.000											31	110.000													
A	Ação: 2.045 - Manutenção do Transporte Escolar - Ensino Infantil-creche Produto: atividade mantida Função: 12 - Educação Subfunção: 365 - Educação Infantil	Alunos		234	222.653	244	235.914	254	248.564	254	248.564											986	955.695													
P	Ação: 1.032 - Construção/Ampliação/ Reforma das Escolas de Educação Infantil Produto: escola reformada/ampliada/construida Subfunção: 365 - Educação Infantil Função: 12 - Educação	m2		2	50.000	2	50.000	1	50.000	1	50.000											6	200.000													
P	Ação: 1.050 - Aquisição de equipamentos para Transporte Escolar-ensino Infantil Produto: Veículo Função: 12 - Educação Subfunção: 365 - Educação Infantil	unidade		2	280.000	2	280.000	0	0	0	0											4	560.000													

17) Tipo: P - Projeto A - Atividade DE - Operação Especial NO - Não-orientatória

MUNICÍPIO DE SARANDI
 PLANO PLURIANUAL 2014/2017
 ANEXO I - PROGRAMAS

PROGRAMA: 0117 - Apoio a Universalização do Acesso a Educação Infantil
 OBJETIVO: Universalizar o acesso a educação infantil, estabelecer parcerias no atendimento aos educandos e oportunizar o conhecimento sistematizado

Indicadores do Programa		Índice recente		Índice Final PPA				
Dados Financeiros (em R\$ 1.000)		2.014	2.015	2.016	2.017	TOTAL		
Total do Programa:		951.249	1.000.520	1.066.114	1.114.365	4.132.248		
TIPO	AÇÕES / PRODUTOS / FUNÇÃO / SUBFUNÇÃO	Unidade de Medida	ANOS	2.014	2.015	2.016	2.017	TOTAL
A	Ação: 2.061 - Manutenção da Merenda Escolar	Alunos	Meta Física	762	762	812	812	3.148
	Valor		178.937	178.937	193.257	193.257	744.388	
	Produto: Merenda		Valor					
	Função: 12 - Educação							
A	Subfunção: 365 - Educação Infantil	escola	Meta Física	661.889	700.477	741.329	784.580	2.888.276
	Valor							
	Ação: 2.081 - Manutenção das Escolas de Ensino Infantil-pré-escola		Meta Física					0
	Produto: atividade mantida		Valor					
P	Função: 12 - Educação	unidade	Meta Física					0
	Valor		15.000	20.000	25.000	30.000	90.000	
	Subfunção: 365 - Educação Infantil		Valor					
	Produto: equipamento adquirido		Meta Física					0
A	Ação: 2.085 - Manutenção do Transporte Escolar - Ensino Infantil-pré-escola	Alunos	Meta Física	95.423	101.106	106.528	106.528	409.584
	Valor							
	Produto: atividade mantida		Meta Física					0
	Função: 12 - Educação		Valor					0
	Subfunção: 365 - Educação Infantil		Meta Física					0
	Ação:		Valor					0
	Produto:							0
	Função:							0
	Subfunção:							0

Tipos: P - Projeto A - Atividade OE - Organização Especial NO - Não-organizatória

MUNICÍPIO DE SARANDI
 PLANO PLURIANUAL 2014/2017
 ANEXO I - PROGRAMAS

PROGRAMA: 0118 - Apoio a Universalização do Acesso a Educação Especial.
 OBJETIVO: Universalizar o acesso a educação especial, estabelecer parcerias no atendimento aos educandos e oportunizar o conhecimento sistematizado.

Indicadores do Programa		Índice recente						Índice Final PPA					
Dados Financeiros (em R\$ 1.000)		2.014		2.015		2.016		2.017		TOTAL			
Total do Programa:		169.836		178.329		188.787		199.514		736.466			
TIPO	AÇÕES / PRODUTOS / FUNÇÃO / SUBFUNÇÃO	Unidade de Medida	2.014	2.015	2.016	2.017	TOTAL	Unidade de Medida	2.014	2.015	2.016	2.017	TOTAL
A	Ação: 2.046 - Manutenção da Educação Especial	unidade	1	1	1	1	4						
	Produto: atividade mantida	Meta Física	107.657	113.712	120.112	126.877	468.358						
	Função: 12 - Educação	Valor	46.799	49.337	52.015	54.840	202.991						
	Subfunção: 367 - Educação Especial												
A	Ação: 2.047 - Manutenção do Transporte Escolar - Educação Especial	Alunos	45	45	45	45	180						
	Produto: atividade mantida	Meta Física	5.000	5.000	5.000	5.000	20.000						
	Função: 12 - Educação	Valor	73	80	82	90	325						
	Subfunção: 367 - Educação Especial												
OE	Ação: 0.003 - Apoio a Entidades	Alunos	10.380	10.280	11.660	12.797	45.117						
	Produto: Subvenção	Meta Física	325										
	Função: 12 - Educação	Valor											
	Subfunção: 367 - Educação Especial												
A	Ação: 2.061 - Manutenção da Merenda Escolar	Alunos	0										
	Produto: Merenda	Meta Física	0										
	Função: 12 - Educação	Valor	0										
	Subfunção: 367 - Educação Especial												
	Ação:	Meta Física											
	Produto:	Valor											
	Função:												
	Subfunção:												

(*) Tipo: P - Projeto A - Atividade OE - Operação Especial NO - Não-organizada

MUNICÍPIO DE SARANDI
 PLANO PLURIANUAL 2014/2017
 ANEXO I - PROGRAMAS

PROGRAMA:

0119 - Apoio a Educação

OBJETIVO:

Promover todas as ações de apoio e desenvolvimento da educação no município.

Indicadores do Programa em definição		Índice recente		Índice Final PPA				
Dados Financeiros (em R\$ 1.000)								
Total do Programa:			2.014	2.015	2.016	2.017	TOTAL	
			1.200.521	1.268.233	1.338.717	1.413.388	5.220.859	
TIPO	AÇÕES / PRODUTOS / FUNÇÃO / SUBFUNÇÃO	Unidade de Medida	2.014	2.015	2.016	2.017	TOTAL	
A	Ação: 2.048 - Manutenção das Atividades da Secretaria da Educação	unidade	1	1	1	1	4	
	Produto: atividade	Valor	880.369	929.159	980.696	1.035.134	3.825.358	4
	Função: 12 - Educação							
	Subfunção: 361 - Ensino Fundamental							
A	Ação: 2.049 - Manutenção das Atividades da Secretaria de Educação - além 25%	unidade	1	1	1	1	4	
	Produto: atividade mantida	Valor	314.540	332.344	351.169	371.073	1.369.126	4
	Função: 12 - Educação							
	Subfunção: 361 - Ensino Fundamental							
A	Ação: 2.050 - Manutenção Serviços de Publicidade/Divulgação/Atos - Sec. Educação	unidade	1	1	1	1	4	
	Produto: atividade mantida	Valor	2.612	2.730	2.852	2.181	10.375	4
	Função: 12 - Educação							
	Subfunção: 361 - Ensino Fundamental							
P	Ação: 1.033 - Equipamentos e Material Permanente - Sec. Educação	unidade	3	4	4	5	16	
	Produto: equipamento adquirido	Meta Física	3	4	4	5	16	
	Função: 12 - Educação	Valor	3.000	4.000	4.000	5.000	16.000	
	Subfunção: 361 - Ensino Fundamental							

(*) Tipo: P - Projeto A - Atividade OE - Operação Especial NO - Não-orçamentária

MUNICÍPIO DE SARANDI
 PLANO PLURIANUAL 2014/2017
 ANEXO I - PROGRAMAS

PROGRAMA:
 OBJETIVO:

0120 - Apoio ao Ensino Médio

Oportunizar a escolaridade dos alunos da zona urbana e rural em escolas estaduais de ensino médio.

Indicadores do Programa		Índice recente		Índice Final PPA					
Dados Financeiros (em R\$ 1.000)		2.014	2.015	2.016	2.017	TOTAL			
Total do Programa:		158.832	165.979	173.449	181.254	679.514			
TIPO	AÇÕES / PRODUTOS / FUNÇÃO / SUBFUNÇÃO	Unidade de Medida	ANOS	2.014	2.015	2.016	2.017	TOTAL	
A	Ação: 2.052 - Manutenção do Transporte do Ensino Médio	alunos	Meta Física	420	430	430	440	1.720	
	Produto: Transporte mantido		Valor	158.832	165.979	173.449	181.254	679.514	
	Função: 12 - Educação								
	Subfunção: 362 - Ensino Médio								
Ação:		Meta Física					0		
Produto:		Valor					0		
Função:							0		
Subfunção:							0		
Ação:		Meta Física						0	
Produto:		Valor						0	
Função:								0	
Subfunção:								0	
Ação:		Meta Física						0	
Produto:		Valor						0	
Função:								0	
Subfunção:								0	

(*) Tipo: P - Projeto A - Atividade OE - Operação Especial NO - Não-Orçamentária

MUNICÍPIO DE SARANDI
 PLANO PLURIANUAL 2014/2017
 ANEXO I - PROGRAMAS

PROGRAMA:
 OBJETIVO:

0121 - Apoio ao Ensino Universitário
 Oportunizar a graduação dos alunos do município.

Indicadores do Programa		Índice recente					Índice Final PPA				
Dados Financeiros (em R\$ 1.000)		2.014	2.015	2.016	2.017	TOTAL					
Total do Programa:		207.913	231.705	241.966	252.718	934.302					
TIPO	AÇÕES / PRODUTOS / FUNÇÃO / SUBFUNÇÃO	Unidade de Medida	ANOS	2.014	2.015	2.016	2.017	TOTAL			
A	Ação: 2.053 - Manutenção do Transporte do Ensino Universitário	Alunos	Meta Física	88	88	88	88	352			
	Valor		193.328	202.509	212.131	222.216	830.184				
	Função: 12 - Educação										
	Subfunção: 364 - Ensino Superior										
A	Ação: 2.055 - Manutenção da apoio a universidades	Salas	Meta Física	10	15	15	15	55			
	Valor		1.000	15.000	15.000	15.000	46.000				
	Função: 12 - Educação										
	Subfunção: 364 - Ensino Superior										
A	Ação: 1.060 - Aquisição de Equipamentos e Material Permanente para Ensino Universitário	Equipamentos	Meta Física	13	14	14	15	56			
	Valor		13.585	14.196	14.835	15.502	58.118				
	Função: 12 - Educação										
	Subfunção: 364 - Ensino Superior										
	Ação:		Meta Física								
	Produto:		Valor					0			
	Função:							0			
	Subfunção:							0			
	Ação:		Meta Física								
	Produto:		Valor					0			
	Função:							0			
	Subfunção:							0			

Tipos: P - Projeto A - Atividade OE - Operação Especial NO - Não-orçamentária

MUNICÍPIO DE SARANDI
 PLANO PLURIANUAL 2014/2017
 ANEXO I - PROGRAMAS

PROGRAMA:

0122 - Cultura no Município

OBJETIVO:

Resgatar o passado, valorizar o presente e construir o futuro de Sarandi, através de ações culturais, artísticas, lúdicas e recreativas.

Indicadores do Programa

Índice recente

Índice Final PPA

Dados financeiros (em R\$ 1.000)	2.014	2.015	2.016	2.017	TOTAL
Total do Programa:	1.062.548	1.081.419	504.089	528.705	3.176.861

TIPO	AÇÕES / PRODUTOS / FUNÇÃO / SUBFUNÇÃO	Unidade de Medida	ANOS					TOTAL
			2.014	2.015	2.016	2.017	TOTAL	
A	Ação: 2.056 - Manutenção da Biblioteca e Museu	unidade	Meta Física	1	1	1	1	4
	Valor		83.481	88.152	93.037	98.148	362.818	
	Produto: atividade mantida	Equipamentos	Meta Física	10	11	14	17	52
	Valor		15.000	16.000	20.000	25.000	76.000	
P	Ação: 1.034 - Equipamentos e Material Permanente para Biblioteca	unidade	Meta Física	10	11	14	17	52
	Valor		15.000	16.000	20.000	25.000	76.000	
	Produto: equipamento adquirido	eventos	Meta Física	256.157	269.267	283.052	297.557	1.106.043
	Valor		256.157	269.267	283.052	297.557	1.106.043	
A	Ação: 2.057 - Manutenção das Atividades do Setor de Cultura	eventos	Meta Física	0	0	0	0	0
	Valor		0	0	0	0	0	
	Produto: atividade mantida	m2	Meta Física	700.000	700.000	100.000	100.000	1.600.000
	Valor		700.000	700.000	100.000	100.000	1.600.000	
P	Ação: 1.035 - Construção Centro Cultural	unidade	Meta Física	0	0	0	0	0
	Valor		0	0	0	0	0	
	Produto: centro cultural construido	entidade	Meta Física	5.000	5.000	5.000	5.000	20.000
	Valor		5.000	5.000	5.000	5.000	20.000	
OE	Ação: 0.005 - Apoio a Entidades Culturais	unidade	Meta Física	0	0	0	0	0
	Valor		0	0	0	0	0	
	Produto: entidade apoiada	entidade	Meta Física	0	0	0	0	0
	Valor		0	0	0	0	0	
P	Ação: 1.036 - Aquisição equipamentos setor da cultura	unidade	Meta Física	0	0	0	0	0
	Valor		0	0	0	0	0	
	Produto: equipamento adq. setor da cultura	unidade	Meta Física	0	0	0	0	0
	Valor		0	0	0	0	0	

(1) Tipo: P - Projeto A - Atividade OE - Operação Especial NO - Não-orientada

MUNICÍPIO DE SARANDI
 PLANO PLURIANUAL 2014/2017
 ANEXO I - PROGRAMAS

PROGRAMA:
 OBJETIVO:

0123 - Desenvolvimento do Turismo
 Desenvolver o turismo no município

Indicadores do Programa		Índice recente					Índice Final PPA				
Dados Financeiros (em R\$ 1.000)		2.014	2.015	2.016	2.017	TOTAL					
Total do Programa:		70.000	32.000	34.000	36.000	172.000					
TIPO	AÇÕES / PRODUTOS / FUNÇÃO / SUBFUNÇÃO	Unidade de Medida	Meta Física	Valor	Meta Física	Valor	Meta Física	Valor	Meta Física	Valor	TOTAL
A	Ação: 2.054 - Implantação/manutenção turismo	unidade	2.014	70.000	2.015	32.000	2.016	34.000	2.017	36.000	172.000
	Produto: turismo no município										0
	Função: 23 - Comércio e Serviços										0
	Subfunção: 695 - turismo										0
	Ação:										0
	Produto:										0
	Função:										0
	Subfunção:										0
	Ação:										0
	Produto:										0
	Função:										0
	Subfunção:										0
	Ação:										0
	Produto:										0
	Função:										0
	Subfunção:										0
	Ação:										0
	Produto:										0
	Função:										0
	Subfunção:										0
	Ação:										0
	Produto:										0
	Função:										0
	Subfunção:										0

Tipo: P - Projeto A - Atividade OE - Operação Especial NO - Não-organizada

MUNICÍPIO DE SARANDI
 PLANO PLURIANUAL 2014/2017
 ANEXO I - PROGRAMAS

PROGRAMA:

0124 - Esporte e Cidadania

OBJETIVO:

Apoiar o esporte e o lazer para incentivar a participação e a prática desportiva.

Indicadores do Programa		Índice recente		Índice Final PPA						
Dados Financeiros (em R\$ 1.000)				2.014	2.015	2.016	2.017	TOTAL		
Total do Programa:				725.991	736.393	747.284	758.689	2.968.357		
TIPO	AÇÕES / PRODUTOS / FUNÇÃO / SUBFUNÇÃO	Unidade de Medida	ANOS	2.014	2.015	2.016	2.017	TOTAL		
A	Ação: 2.058 - Manutenção das Atividades do CMD	unidade	Meta Física	1	1	1	1	4		
	Produto: atividade mantida		Valor	133.017	139.370	146.030	153.014	571.431	4	
	Função: 27 - Desporto e Lazer									
	Subfunção: 812 - Desporto Comunitário									
P	Ação: 1.037 - Equipamentos e Material Permanente para Ginásios	unidade	Meta Física	1	1	1	1	4		
	Produto: equipamento adquirido		Valor	3.000	3.000	3.000	3.000	12.000	4	
	Função: 27 - Desporto e Lazer									
	Subfunção: 812 - Desporto Comunitário									
A	Ação: 2.059 - Manutenção dos Ginásios Esportivos								0	
	Produto: atividade mantida	unidade	Valor	89.974	94.023	98.254	102.675	384.926	0	
	Função: 27 - Desporto e Lazer									
	Subfunção: 812 - Desporto Comunitário									
P	Ação: 1.038 - Construção/Ampliação/Reforma Ginásios e Campos Esportivos		Meta Física						0	
	Produto: prédio construído/ampliado/reformado	m2	Valor	500.000	500.000	500.000	500.000	2.000.000	0	
	Função: 27 - Desporto e Lazer									
	Subfunção: 812 - Desporto Comunitário									
	Ação:		Meta Física						0	
	Produto:		Valor						0	
	Função:									
	Subfunção:									

(*) Tipo: P - Projeto A - Atividade OE - Operação Especial NO - Não-Operantada

MUNICÍPIO DE SARANDI
 PLANO PLURIANUAL 2014/2017
 ANEXO I - PROGRAMAS

PROGRAMA:
 OBJETIVO:

0125 - Assistência ao Educando

Dar assistência ao educando visando melhorar a qualidade de vida.

Indicadores do Programa		Índice recente					Índice Final PPA				
Dados Financeiros (em R\$ 1.000)		2.014	2.015	2.016	2.017	TOTAL					
Total do Programa:		2.014	2.015	2.016	2.017	TOTAL					
		43.670	46.234	48.949	51.824	190.677					
TIPO	AÇÕES / PRODUTOS / FUNÇÃO / SUBFUNÇÃO	Unidade de Medida	Meta Física	Valor	Meta Física	Valor	Meta Física	Valor	Meta Física	Valor	TOTAL
A	Ação: 2.060 - Manutenção da Assistência ao Educando	unidade	2.014	43.670	2.015	46.234	2.016	48.949	2.017	51.824	190.677
	Produto: atividade mantida										0
	Função: 12 - Educação			43.670		46.234		48.949		51.824	
	Subfunção: 361 - Ensino Fundamental										190.677
	Ação:										0
	Produto:										0
	Função:										0
	Subfunção:										0
	Ação:										0
	Produto:										0
	Função:										0
	Subfunção:										0
	Ação:										0
	Produto:										0
	Função:										0
	Subfunção:										0
	Ação:										0
	Produto:										0
	Função:										0
	Subfunção:										0

(*) Tipo: P - Plano A - Atividade OE - Operação Especial NO - Não-orientada

MUNICÍPIO DE SARANDI
 PLANO PLURIANUAL 2014/2017
 ANEXO I - PROGRAMAS

PROGRAMA:
 OBJETIVO:

0126 - Melhorias no Serviço de Saúde

Implementar ações para melhoria ao acesso aos serviços básicos de saúde proporcionando melhorias.

Indicadores do Programa a ser definido		Índice recente							Índice Final PPA																											
Dados Financeiros (em R\$ 1.000)																																				
Total do Programa:		2.014							2.015							2.016							2.017							TOTAL						
		4.359.985							4.810.775							5.437.866							5.647.187							20.255.813						
TIPO	AÇÕES / PRODUTOS / FUNÇÃO / SUBFUNÇÃO	Unidade de Medida	AN	15	16	17	TOTAL	Unidade de Medida	AN	15	16	17	TOTAL	Unidade de Medida	AN	15	16	17	TOTAL																	
A	Ação: 2.062 - Manutenção da Secretaria da Saúde	unidade	2.014	2.015	2.016	2.017	TOTAL	unidade	2.014	2.015	2.016	2.017	TOTAL	unidade	2.014	2.015	2.016	2.017	TOTAL																	
	Produto: atividade mantida		1	1	1	1	4		1	1	1	1	4		1	1	1	1	4																	
	Função: 10 - Saúde		3.703.127	4.144.736	4.800.095	5.069.996	17.717.954		3.703.127	4.144.736	4.800.095	5.069.996	17.717.954		3.703.127	4.144.736	4.800.095	5.069.996	17.717.954																	
	Subfunção: 301 - Atenção Básica																																			
A	Ação: 2.063 - Manutenção Serviços de Saúde	unidade	1	1	1	1	4	unidade	1	1	1	1	4	unidade	1	1	1	1	4																	
	Produto: atividade mantida		1	1	1	1	4		1	1	1	1	4		1	1	1	1	4																	
	Função: 10 - Saúde		2.508	2.620	2.738	2.862	10.728		2.508	2.620	2.738	2.862	10.728		2.508	2.620	2.738	2.862	10.728																	
	Subfunção: 301 - Atenção Básica																																			
P	Ação: 1.040 - Aquisição de Equipamentos e Material Permanente para Secretaria	unidade	18	53	42	67	180	unidade	18	53	42	67	180	unidade	18	53	42	67	180																	
	Produto: equipamento adquirido		18	53	42	67	180		18	53	42	67	180		18	53	42	67	180																	
	Função: 10 - Saúde		82.250	222.450	174.350	93.050	572.100		82.250	222.450	174.350	93.050	572.100		82.250	222.450	174.350	93.050	572.100																	
	Subfunção: 301 - Atenção Básica																																			
P	Ação: 1.041 - Const./Ampl./Reforma de Postos de Saúde	unidade	175.000	26.000	27.040	28.122	256.162	unidade	175.000	26.000	27.040	28.122	256.162	unidade	175.000	26.000	27.040	28.122	256.162																	
	Produto: posto reformado		175.000	26.000	27.040	28.122	256.162		175.000	26.000	27.040	28.122	256.162		175.000	26.000	27.040	28.122	256.162																	
	Função: 10 - Saúde																																			
	Subfunção: 301 - Atenção Básica																																			
A	Ação: 2.064 - Manutenção Procedimentos Amb/Consultas/Exames no HCS	unidade	1	1	1	1	4	unidade	1	1	1	1	4	unidade	1	1	1	1	4																	
	Produto: manutenção atendimento		1	1	1	1	4		1	1	1	1	4		1	1	1	1	4																	
	Função: 10 - Saúde		397.100	414.969	433.643	453.157	1.698.869		397.100	414.969	433.643	453.157	1.698.869		397.100	414.969	433.643	453.157	1.698.869																	
	Subfunção: 303 - Assistência Hospitalar e Ambulatória																																			

Tipos: P - Projeto A - Atividade OE - Operação Especial NO - Não-Operacional

MUNICÍPIO DE SARANDI
PLANO PLURIANUAL 2014/2017
ANEXO I - PROGRAMAS

0126 - Melhorias no Serviço de Saúde

PROGRAMA:
 OBJETIVO:

Implementar ações para melhoria no acesso aos serviços básicos de saúde proporcionando melhorias.

Indicadores do Programa a ser definido		Índice receita							Índice Final PPA																																		
Dados Financeiros (em R\$ 1.000)																																											
Total do Programa:		2.014							2.015							2.016							2.017							2.017							TOTAL						
		1.131.932							1.186.063							1.242.846							1.302.417							1.302.417							4.863.258						
TIPO	AÇÕES / PRODUTOS / FUNÇÃO / SUBFUNÇÃO	Unidade de Medida	ANOS	2.014	2.015	2.016	2.017	2.017	2.017	TOTAL																																	
A	Ação: 2.067 - Manutenção Procedimentos Amb/Consultas/Exames Através do Consórcio	unidade	Meta Física	1	1	1	1	1	1	4																																	
	Produto: Consultas e Proced. Ambulatoriais		Valor	307.230	321.055	335.502	350.500	1.314.387																																			
	Função: 10 - Saúde																																										
	Subfunção: 302 - Assistência Ambulatorial e Hosp.																																										
A	Ação: 2.080 - Manutenção SAMU	unidade	Meta Física	1	1	1	1	1	4																																		
	Produto: atividade mantida		Valor	396.028	418.294	441.828	466.704	1.722.853																																			
	Função: 10 - Saúde																																										
	Subfunção: 302 - Assistência Ambulatorial e Hosp.																																										
A	Ação: 2.065 - Manutenção da A/H Municipal	unidade	Meta Física	1	1	1	1	1	4																																		
	Produto: manutenção atendimento		Valor	250.000	260.000	270.400	281.216	1.061.616																																			
	Função: 10 - Saúde																																										
	Subfunção: 302 - Assistência Hospitalar e Ambulatorial																																										
A	Ação: 2.066 - Manutenção das Parcerias Fixas de Consórcio de Saúde	unidade	Meta Física	1	1	1	1	1	4																																		
	Produto: consórcio mantido		Valor	1.78.674	186.714	195.116	203.897	764.402																																			
	Função: 10 - Saúde																																										
	Subfunção: 302 - Assistência Hospitalar e Ambulatorial																																										
	Ação:		Meta Física																																								
	Produto:		Valor																																								
	Função:																																										
	Subfunção:																																										

(*) Tipo: P - Projeto A - Atividade OE - Operação Especial NO - Não-Orçamentária

MUNICÍPIO DE SARANDI
 PLANO PLURIANUAL 2014/2017
 ANEXO I - PROGRAMAS

PROGRAMA:
 OBJETIVO:

0127 - Programa ESF
 Implementar ações visando a melhoria do atendimento do ESF (Equipe Saúde da Família)

Indicadores do Programa		Índice recente		Índice Final PPA					
referência em saúde para a população da área coberta									
Dados Financeiros (em R\$ 1.000)									
Total do Programa:		2.014	2.015	2.016	2.017	TOTAL			
		1.442,076	1.802,056	2.095,015	2.033,077	7.372,234			
TIPO	AÇÕES / PRODUTOS / FUNÇÃO / SUBFUNÇÃO	Unidade de Medida	Meta Física	Valor	Meta Física	Valor	Meta Física	Valor	TOTAL
A	Ação: 2.068 - Manutenção Atividades ESF Produto: atividade mantida Função: 10 - Saúde Subfunção: 301 - Atenção Básica	unidade	3	1.370,076	3	1.769,586	3	1.875,036	12 7.001,478
P	Ação: 1.042 - Construção/Ampl./Reforma ESF Produto: prédio construído/reformado Função: 10 - Saúde Subfunção: 301 - Atenção Básica	M²	50m2	60.000	20.000	180m2.	20.000	20.000	0 307.000
P	Ação: 1.043 - Aquisição de Equipamentos e Material Permanente para ESF Produto: equipamento adquirido Função: 10 - Saúde Subfunção: 301 - Atenção Básica	unidade	15	12.000	15	12.480	15	12.979	57 26.297 63.756
	Ação:	Meta Física							
	Produto:	Valor							0
	Função:								0
	Subfunção:								0
	Ação:	Meta Física							
	Produto:	Valor							0
	Função:								0
	Subfunção:								0

(*) Tipo: P - Projeto A - Atividade CE - Operação Especial NO - Não-orçamentária

MUNICÍPIO DE SARANDI
 PLANO PLURIANUAL 2014/2017
 ANEXO I - PROGRAMAS

PROGRAMA:
 OBJETIVO:

0128 - Programa PACS
 Implementar ações visando a melhoria do atendimento de PACS.

Indicadores do Programa a ser definido		Índice recente					Índice Final PPA					
Dados Financeiros (em R\$ 1.000)		2.014	2.015	2.016	2.017	TOTAL						
Total do Programa:		446.993	473.765	502.142	532.219	1.955.119						
TIPO	AÇÕES / PRODUTOS / FUNÇÃO / SUBFUNÇÃO	Unidade de Medida	2014	2015	2016	2017	TOTAL					
A	Ação: 2.069 - Manutenção Atividades PACS	unidade	2.014	2.015	2.016	2.017	TOTAL					
	Produto: atividade mantida		1	1	1	1	4					
	Função: 10 - Saúde		446.993	473.765	502.142	532.219	1.955.119					
	Subfunção: 301 - Atenção Básica											
	Ação:	Meta Física										
	Produto:	Valor					0					
	Função:						0					
	Subfunção:						0					
	Ação:	Meta Física										
	Produto:	Valor					0					
	Função:						0					
	Subfunção:						0					
	Ação:	Meta Física										
	Produto:	Valor					0					
	Função:						0					
	Subfunção:						0					
	Ação:	Meta Física										
	Produto:	Valor					0					
	Função:						0					
	Subfunção:						0					

() Tipo: P - Projeto A - Atividade OE - Carga Especial NO - Não-organizada

MUNICÍPIO DE SARANDI
 PLANO PLURIANUAL 2014/2017
 ANEXO I - PROGRAMAS

PROGRAMA:
 OBTETIVO:

0129 - Vigilância Sanitária e Epidemiológica
 Promover um conjunto de atividades integrada entre vigilância sanitária e vigilância epidemiológica visando a prevenção, redução, controle e erradicação dos problemas existentes.

Indicadores do Programa a ser definido		Índice recente						Índice Final PPA					
Dados Financeiros (em R\$ 1.000)		2.014		2.015		2.016		2.017		TOTAL			
Total do Programa:		200.577		202.241		213.508		225.416		841.742			
TIPO	AÇÕES / PRODUTOS / FUNÇÃO / SUBFUNÇÃO	Unidade de Medida		2.014		2.015		2.016		2.017		TOTAL	
A	Ação: 2.070 - Manutenção das Atividades da Vigilância Sanitária	unidade		Meta Física	1	1	1	1	1	4	TOTAL		
	Produto: atividade mantida	unidade		Valor	47.398	50.155	53.074	56.164	206.791	4			
	Função: 10 - Saúde	unidade		Meta Física	1	1	1	1	4				
	Subfunção: 304 - Vigilância Sanitária	unidade		Valor	123.297	130.324	137.757	145.618	536.996	4			
A	Ação: 2.071 - Manutenção das Atividades da Vigilância Epidemiológica	unidade		Meta Física	1	1	1	1	4				
	Produto: atividade mantida	unidade		Valor	6.000	6.240	6.489	6.749	25.478	0			
	Função: 10 - Saúde	unidade		Meta Física	15.000	6.240	6.489	6.749	34.478	0			
	Subfunção: 305 - Vigilância Epidemiológica	unidade		Valor	8.882	9.282	9.699	10.136	37.999	4			
P	Ação: 1.044 - Equipamentos e Material Permanente - Vigilância Sanitária	unidade		Meta Física	1	1	1	1	4				
	Produto: equipamento adquirido	unidade		Valor	8.882	9.282	9.699	10.136	37.999	4			
	Função: 10 - Saúde	unidade		Meta Física	1	1	1	1	4				
	Subfunção: 304 - Vigilância Sanitária	unidade		Valor	8.882	9.282	9.699	10.136	37.999	4			
P	Ação: 1.045 - Equipamentos e Material Permanente - Vigilância Epidemiológica	unidade		Meta Física	1	1	1	1	4				
	Produto: equipamento adquirido	unidade		Valor	8.882	9.282	9.699	10.136	37.999	4			
	Função: 10 - Saúde	unidade		Meta Física	1	1	1	1	4				
	Subfunção: 305 - Vigilância Epidemiológica	unidade		Valor	8.882	9.282	9.699	10.136	37.999	4			
A	Ação: 2.072 - Manutenção da Campanha Vacinação	unidade		Meta Física	1	1	1	1	4				
	Produto: atividade mantida	unidade		Valor	8.882	9.282	9.699	10.136	37.999	4			
	Função: 10 - Saúde	unidade		Meta Física	1	1	1	1	4				
	Subfunção: 305 - Vigilância Epidemiológica	unidade		Valor	8.882	9.282	9.699	10.136	37.999	4			

(C) Tipo: P - Projeto A - Atividade OE - Operação Especial NO - Não-organizada

MUNICÍPIO DE SARANDI
 PLANO PLURIANUAL 2014/2017
 ANEXO I - PROGRAMAS

PROGRAMA:
 OBJETIVO:

0130 - Saúde da Criança

Promover o desenvolvimento das crianças através de programas específicos.

Indicadores do Programa a ser definido	Índice recente					Índice Final PPA				
	2.014	2.015	2.016	2.017	TOTAL					
Dados Financeiros (em R\$ 1.000)	2.014	2.015	2.016	2.017	TOTAL					
Total do Programa:	77.294	81.901	86.782	91.955	337.932					

TIPO	AÇÕES / PRODUTOS / FUNÇÃO / SUBFUNÇÃO	Unidade de Medida	2014		2015		2016		2017		TOTAL
			Meta Física	Valor	Meta Física	Valor	Meta Física	Valor	Meta Física	Valor	
A	Ação: 2.073 - Manutenção do Programa	unidade	Meta Física	1	1	1	1	0	0	0	4
	Produto: primeira infância Melhor		Valor	77.294	81.901	86.782	91.955	337.932			
	Função: 10 - Saúde										
	Subfunção: 301 - Atenção Básica										
	Ação:		Meta Física							0	
	Produto:		Valor							0	
	Função:									0	
	Subfunção:									0	
	Ação:		Meta Física							0	
	Produto:		Valor							0	
	Função:									0	
	Subfunção:									0	
	Ação:		Meta Física							0	
	Produto:		Valor							0	
	Função:									0	
	Subfunção:									0	
	Ação:		Meta Física							0	
	Produto:		Valor							0	
	Função:									0	
	Subfunção:									0	
	Ação:		Meta Física							0	
	Produto:		Valor							0	
	Função:									0	
	Subfunção:									0	
	Ação:		Meta Física							0	
	Produto:		Valor							0	
	Função:									0	
	Subfunção:									0	

Fonte: P - Projeto A - Atividade OE - Operação Especial NO - Não-Operante

MUNICÍPIO DE SARANDI
 PLANO PLURIANUAL 2014/2017
 ANEXO I - PROGRAMAS

PROGRAMA:
 OBJETIVO:

0131 - Assistência Farmacêutica

Suprir a demanda dos medicamentos receitados pelos profissionais de saúde.

Indicadores do Programa a ser definido	Índice recente						Índice Final PPA					
	2.014	2.015	2.016	2.017	TOTAL	2.014	2.015	2.016	2.017	TOTAL		
Dados Financeiros (em R\$ 1.000)	2.014	2.015	2.016	2.017	TOTAL	455.802	476.313	497.748	520.146	1.950.009		
Total do Programa:												

TIPO	AÇÕES / PRODUTOS / FUNÇÃO / SUBFUNÇÃO	Unidade de Medida	2014		2015		2016		2017		TOTAL
			Meta Física	Valor	Meta Física	Valor	Meta Física	Valor	Meta Física	Valor	
A	Ação: 2.074 - Manutenção da Farmácia	unidade	Meta Física								
	Produto: atividade mantida		Valor	410.514	428.987	448.292	468.465	0			
	Função: 10 - Saúde										
	Subfunção: 303 - Suporte Profilático e Terapêutico										
A	Ação: 2.066 - Manutenção das Parcelas Fixas de Consórcio de Saúde	unidade	Meta Física	1	1	1	1			4	
	Produto: consórcio mantido		Valor	45.288	47.326	49.456	51.681	193.751			
	Função: 10 - Saúde										
	Subfunção: 303 - suporte profilático e terapêutico										
	Ação:		Meta Física							0	
	Produto:		Valor							0	
	Função:										
	Subfunção:										
	Ação:		Meta Física							0	
	Produto:		Valor							0	
	Função:										
	Subfunção:										
	Ação:		Meta Física							0	
	Produto:		Valor							0	
	Função:										
	Subfunção:										

(*) Tipo: P - Projeto A - Atividade OE - Coerção Especial NO - Não-orçamentária

MUNICÍPIO DE SARANDI
 PLANO PLURIANUAL 2014/2017
 ANEXO I - PROGRAMAS

PROGRAMA:
 OBJETIVO:

0132 - Assistência a Saúde Bucal.
 Suprir a Demanda na área da saúde bucal.

Indicadores do Programa a ser definido	Índice recente						Índice Final PPA					
	2.014	2.015	2.016	2.017	TOTAL	2.014	2.015	2.016	2.017	TOTAL		
Dados Financeiros (em R\$ 1.000)	2.014	2.015	2.016	2.017	TOTAL	2.014	2.015	2.016	2.017	TOTAL		
Total do Programa:	139.859	147.197	154.928	177.642	619.626	139.859	147.197	154.928	177.642	619.626		

TIPO	AÇÕES / PRODUTOS / FUNÇÃO / SUBFUNÇÃO	Unidade de Medida	ANOS		2.016	2.017	TOTAL
			2.014	2.015			
A	Ação: 2.075 - Manutenção da Saúde Bucal	unidade	Meta Física	1	1	1	1
	Produto: atividade mantida		Valor	129.859	136.797	144.112	151.826
	Função: 10 - Saúde						
	Subfunção: 301 - Atenção Básica						
P	Ação: 1.060 - Aquisição de Equipamentos saúde bucal	unidade	Meta Física				0
	Produto: equipamento adquirido		Valor	10.000	10.400	10.816	25.816
	Função: 10 - Saúde						
	Subfunção: 301 - Atenção Básica						
	Ação:		Meta Física				0
	Produto:		Valor				0
	Função:						
	Subfunção:						
	Ação:		Meta Física				0
	Produto:		Valor				0
	Função:						
	Subfunção:						
	Ação:		Meta Física				0
	Produto:		Valor				0
	Função:						
	Subfunção:						
	Ação:		Meta Física				0
	Produto:		Valor				0
	Função:						
	Subfunção:						

(*) Tipo: P - Projeto A - Atividade OE - Operação Especial ND - Não-organizada

MUNICÍPIO DE SARANDI
 PLANO PLURIANUAL 2014/2017
 ANEXO I - PROGRAMAS

PROGRAMA:
 OBJETIVO:

0133 - Política Habitacional
 Melhorar as condições de moradia das famílias de baixa renda do município.

Indicadores do Programa		Índice recente		Índice Final PPA				
famílias sem casa própria		756		656				
Dados Financeiros (em R\$ 1.000)		2.014	2.015	2.016	2.017	TOTAL		
Total do Programa:		1.565.000	1.115.000	1.540.000	2.115.000	6.335.000		
TIPO	AÇÕES / PRODUTOS / FUNÇÃO / SUBFUNÇÃO	Unidade de Medida	2014	2015	2016	2017	TOTAL	
P	Ação: 1.046 - Construção de Casas	Casas	Meta Física	20	20	30	30	100
	Produto: casa construída		Valor	700.000	700.000	1.050.000	1.050.000	3.500.000
	Função: 16 - Habitação							
	Subfunção: 482 - Habitação Urbana							
P	Ação: 1.047 - Infra-Estrutura em Loteamentos Municipais	terrenos	Meta Física	50	50	60	70	230
	Produto: loteamento estruturado		Valor	150.000	150.000	175.000	200.000	675.000
	Função: 16 - Habitação							
	Subfunção: 482 - Habitação Urbana							
A	Ação: 2.076 - Reforma de Casas	unidade	Meta Física	40	50	60	70	220
	Produto: casa reformada		Valor	215.000	265.000	315.000	365.000	1.160.000
	Função: 16 - Habitação							
	Subfunção: 482 - Habitação Urbana							
P	Ação: 1.048 - Aquisição/desapropriação área para loteamento	terrenos	Meta Física	25			25	50
	Produto: área adquirida		Valor	500.000	0		500.000	1.000.000
	Função: 16 - Habitação							
	Subfunção: 482 - Habitação Urbana							
	Ação:	Funcionários	Meta Física					
	Produto:		Valor					
	Função:							
	Subfunção:							

(*) Tipo: P - Projeto A - Atividade OE - Operação Especial NO - Não-Orçamentária

MUNICÍPIO DE SARANDI
 PLANO PLURIANUAL 2014/2017
 ANEXO I - PROGRAMAS

PROGRAMA:
 OBLATIVO:

Encargos Gerais - Ações não integrantes do PPA
 Pagamento de parcelamentos, passap, precatórios, prvs, restituição de convênios reservas de contingência dos fundos e da prefeitura.

Indicadores do Programa		Índice recente							
Dados Financeiros (em R\$ 1.000)		Índice Final PPA							
Total do Programa:		2.014	2.015	2.016	2.017	TOTAL			
		4.465.671	4.595.146	6.005.580	5.714.037	20.780.434			
TIPO	AÇÕES / PRODUTOS / FUNÇÃO / SUBFUNÇÃO	Unidade de Medida	Meta Física	Valor	Meta Física	Valor	Meta Física	Valor	TOTAL
OE	Ação: 0.011 - Reserva de Contingência do Poder Legislativo	reserva	Meta Física	206.400	218.837	233.299	249.093	907.629	0
	Produto: reserva de contingência		Valor						
	Função: 28 - encargos especiais		Valor	3.350.556	3.457.913	3.567.495	3.679.248	14.055.211	0
	Subfunção: 123 - administração financeira		Valor						
OE	Ação: 0.007 - Reserva de Contingência do FAPS	reserva	Meta Física						0
	Produto: reserva de contingência		Valor						
	Função: 28 - encargos especiais		Valor	50.000	50.000	1.339.697	900.105	2.339.802	0
	Subfunção: 123 - administração financeira		Valor						
OE	Ação: 0.008 - Reserva de Contingência da Prefeitura	reserva	Meta Física						0
	Produto: reserva de contingência		Valor						
	Função: 28 - encargos especiais		Valor						
	Subfunção: 123 - administração financeira		Valor						
OE	Ação: 0.009 - Contribuição passap	tributo	Meta Física						0
	Produto: tributo recolhido		Valor	417.238	436.013	455.634	476.137	1.785.022	0
	Função: 28 - encargos especiais		Valor						
	Subfunção: 846 - outros encargos especiais		Valor						
OE	Ação: 0.010 - PARCELAMENTO	parcel.	Meta Física	441.478	432.383	409.455	409.454	1.692.770	0
	Produto: parcelamento pago		Valor						
	Função: 28 - encargos especiais		Valor						
	Subfunção: 843 - serviço da dívida interna		Valor						

(*) Tipo: P - Projeto A - Atividade OE - Operação Especial NO - Não-orçamentária

MUNICÍPIO DE SARANDI
 PLANO PLURIANUAL 2014/2017
 ANEXO I - PROGRAMAS

PROGRAMA:
 OBJETIVO:

Encargos Gerais - Ações não integrantes do PPA
 Pagamento de parcelamentos, passap, precatórios, rpus, restituição de convênios reservas de contingência dos fundos e da prefeitura.

Indicadores do Programa		Índice recente					Índice Final PPA					
Dados Financeiros (em R\$ 1.000)		2.014	2.015	2.016	2.017	TOTAL						
Total do Programa:		60.000	65.000	170.000	175.000	470.000						
TIPO	AÇÕES / PRODUTOS / FUNÇÃO / SUBFUNÇÃO	Unidade de Medida	2.014	2.015	2.016	2.017	TOTAL					
OE	Ação: 0.015 - Pagamento sentenças judiciais transitadas em julgado	Meta Física										
	Produto: precatório pago	Valor	50.000	50.000	150.000	150.000	400.000					
	Função: 28 - encargos especiais	precatório										
	Subfunção: 846 - outros encargos especiais											
OE	Ação: 0.016 - Restituição de saldo de transferências recebidas união/estado	Meta Física										
	Produto: convênio restituído	Valor	10.000	15.000	20.000	25.000	70.000					
	Função: 28 - encargos especiais	unidade										
	Subfunção: 845 - transferências											
	Ação:	Meta Física										
	Produto:	Valor					0					
	Função:						0					
	Subfunção:						0					
	Ação:	Meta Física										
	Produto:	Valor					0					
	Função:						0					
	Subfunção:						0					
	Ação:	Meta Física										
	Produto:	Valor					0					
	Função:						0					
	Subfunção:						0					

Tipos: P - Projeto A - Atividade OE - Obrigação Especial NO - Não-organizatória

MUNICÍPIO DE SARANDI

PPA 2014/2017

ANEXO II - RESUMO DOS PROGRAMAS

Código do Programa	Descrição do Programa	Ano			
		2014	2015	2016	2017
0001	AÇÃO LEGISLATIVA	2.440.526,00	2.550.349,00	2.665.115,00	2.785.045,00
0100	APOIO ADMINISTRATIVO AO PODER EXECUTIVO	6.820.696,10	7.102.846,00	7.497.438,00	7.809.189,00
0101	FUNDO DE ASSISTENCIA A SAUDE SERVIDOR	878.565,00	918.100,00	959.415,00	1.002.588,00
0102	FUNDO DE APOSENTADORIA E PENSÃO	2.959.345,00	3.135.933,00	3.323.074,00	3.521.387,00
0103	INCREMENTO DA ARRECADACAO MUNICIPAL	70.000,00	73.150,00	76.442,00	79.882,00
0104	ILUMINACAO PÚBLICA	679.053,00	709.610,00	741.543,00	774.912,00
0105	CIDADE DIGITAL	400.000,00	400.000,00	400.000,00	400.000,00
0106	INCENTIVO AO PRODUTOR RURAL	825.000,00	682.000,00	751.000,00	774.000,00
0107	MEIO AMBIENTE	137.432,00	105.570,00	113.985,00	116.691,00
0108	FORTALECIMENTO DA INDUSTRIA E COMERCIO	2.137.800,00	1.708.151,00	218.518,00	528.901,00
0109	PORTADORES DE DEFICIENCIA	26.612,00	25.197,00	29.330,00	27.515,00
0110	PROTEÇÃO AS FAMILIAS	690.408,00	401.521,00	424.201,00	448.479,00
0111	APOIO A PESSOAS IDOSAS	238.598,00	282.017,00	261.444,00	270.405,00
0112	PROTEÇÃO A CRIANÇA E ADOLESCENTE	507.387,00	531.948,00	557.716,00	684.757,00
0113	MELHORIA INFRA ESTRUTURA URBANA E RURAL	4.856.833,00	5.072.200,34	5.518.569,00	5.698.481,00
0114	COLETA E DESTINAÇÃO RESÍDUOS SÓLIDOS	1.115.708,00	1.173.075,00	1.232.344,00	1.294.670,00
0115	TRANSITO MUNICIPAL E SEGURANCA PUBLICA	705.523,00	260.546,00	260.571,00	260.596,00
0116	APOIO A UNIVERSALIZAÇÃO ENSINO FUNDAMENTAL	6.052.424,00	6.043.111,00	5.526.522,00	5.824.914,00
0117	APOIO A UNIVERSALIZAÇÃO ENSINO INFANTIL	3.088.310,00	3.230.881,00	3.114.447,00	3.263.616,00
0118	APOIO A UNIVERSALIZAÇÃO ENSINO EDUCAÇÃO ESPECIAL	189.836,00	178.329,00	188.787,00	199.514,00
0119	APOIO A EDUCAÇÃO	1.200.521,00	1.268.233,00	1.338.717,00	1.413.398,00
0120	APOIO AO ENSINO MÉDIO	158.832,00	165.979,00	173.449,00	181.254,00
0121	APOIO AO ENSINO UNIVERSITÁRIO	207.913,00	231.705,00	241.966,00	252.718,00
0122	CULTURA NO MUNICIPIO	1.062.648,00	1.081.419,00	504.089,00	528.705,00
0123	DESENVOLVIMENTO DO TURISMO	70.000,00	32.000,00	34.000,00	36.000,00
0124	ESPORTE E CIDADANIA	725.991,00	736.393,00	747.284,00	758.689,00
0125	ASSISTENCIA AO EDUCANDO	43.870,00	46.234,00	48.949,00	51.824,00
0126	MELHORIAS NO SERVIÇO SAUDE	5.491.917,00	5.996.838,00	6.680.712,00	6.949.604,00
0127	PROGRAMA ESF	1.442.078,00	1.802.066,00	2.095.015,00	2.033.077,00
0128	SERVIÇO PACS	446.993,00	473.765,00	502.142,00	532.219,00
0129	VIGILANCIA SANITÁRIA E EPIDEMIOLOGICA	200.577,00	202.241,00	213.908,00	225.416,00
0130	SAUDE DA CRIANÇA	77.294,00	81.901,00	86.782,00	91.955,00
0131	ASSISTENCIA FARMACEUTICA	455.802,00	476.313,00	497.748,00	520.146,00
0132	POLITICA HABITACIONAL	1.39.859,00	147.197,00	154.928,00	177.642,00
0133	AÇÕES NAO INTEGRANTES	1.565.000,00	1.115.000,00	1.540.000,00	2.145.000,00
	TOTAL GERAL	52.409.229,10	52.883.127,54	54.495.330,38	57.122.226,29